

Предварительно утвержден Советом
директоров ОАО ВТБ Лизинг
Протокол заседания Совета директоров
№ 90 от «20» апреля 2014 года

Утвержден Решением единственного
акционера ОАО ВТБ Лизинг
№ 58 от «20» апреля 2014 года

ГODOVOЙ ОТЧЕТ
ВТБ Лизинг (открытое акционерное общество)

за 2013 год

Генеральный директор ОАО ВТБ Лизинг

Главный бухгалтер ОАО ВТБ Лизинг



А.Ю. Коноплев

Г.Т. Комракова



Воплощая мечты



2013

Годовой отчет

Построить мост и соединить противоположные берега – определенно, это была одна из первых задач, успешно решённых человеком.

Мост – это символ пути, проложенного в будущее, и неотъемлемый атрибут цивилизации. Уверенно занимая лидирующие позиции на рынке лизинговых услуг, мы всегда ищем вдохновения в будущем, стремимся к открытию новых сочетаний возможностей, готовы к реализации самых инновационных стратегий ОАО ВТБ Лизинг.

Реализуя возможности, мы воплощаем мечты.

Содержание

Обращение Генерального директора ОАО ВТБ Лизинг*	2
1. Основные тенденции развития рынка лизинга в Российской Федерации в 2013 году	6
1.1. Обзор макроэкономической ситуации в России	6
1.2. Рынок лизинговых операций	9
1.3. Положение Общества в отрасли	11
1.4. Перспективы развития рынка	13
2. О Компании	16
2.1. Общие показатели деятельности	16
2.2. Лизинг легкового, грузового транспорта и спецтехники	19
2.3. Социальный отчет	20
3. Стратегия развития	24
3.1. Конкурентные преимущества ВТБ Лизинг	24
3.2. Перспективы развития Компании	25
4. Система управления рисками	28
4.1. Кредитные риски	29
4.2. Имущественные риски	30
4.3. Риски ликвидности	31
4.4. Рыночный риск	31
4.5. Операционные риски	31
5. Органы управления	34
5.1. Совет директоров	34
5.2. Руководство Компании	37
6. Отчет Совета директоров	38
6.1. Информация о важных событиях в деятельности Компании	38
6.2. Сведения о соблюдении Компанией Кодекса корпоративного поведения	39
7. Выдержка из проаудированной консолидированной финансовой отчетности по МСФО	41
8. Консолидированная финансовая отчетность по РСБУ	46
9. Контактная информация	54

Обращение Генерального директора ОАО ВТБ Лизинг



Уважаемые клиенты и партнеры!

В 2013 году наблюдалось снижение темпов роста рынка лизинга, что в первую очередь вызвано сокращением деловой активности в сегменте лизинга железнодорожного транспорта. Тем не менее можно отметить и положительные тенденции: расширение доли операционного лизинга авиатранспорта, лизинга легкового, грузового транспорта и спецтехники.

ОАО ВТБ Лизинг по результатам 2013 года вошло в пятерку крупнейших российских лизинговых компаний и зарекомендовало себя как надежный партнер не только в России, но и в Украине, Беларуси и Европе.

В течение года развивалась региональная сеть продаж Компании – до 44 увеличено количество представительств, развито сотрудничество с представительствами популярных и ведущих автопроизводителей.

Компания активно развивала направление лизинга легкового, грузового транспорта и спецтехники: расширила штат персональных менеджеров, оптимизировала процедуру оценки лизингополучателей, в том числе широко используя передовые информационные технологии, что позволило сократить время рассмотрения сделок, расширить линейку продуктов, предоставляемую клиентам и партнерам.

ВТБ Лизинг в 2013 году был удостоен награды "Deals of the year" международного издания Trade Finance за подписание кредитного соглашения между ВТБ Лизинг и Банком ДжиПи Морган под экспортно-страховую гарантию, предоставленную ЭКСИМ Банком США, которое продемонстрировало наличие существенного потенциала для привлечения финансирования под экспортное покрытие правительства США.

В перспективе целями Компании в соответствии с утвержденной стратегией развития являются сохранение лидирующих

позиций на рынках авиализинга и лизинга железнодорожного транспорта, развитие лизинга оборудования для нефте- и газодобычи и переработки, легкового и грузового автотранспорта и спецтехники.

Генеральный директор
ОАО ВТБ Лизинг

А. Ю. Коноплев

Уверенно выбрать путь — и преодолеть любые расстояния

Учитывая ситуацию, сложившуюся в 2013 году на рынке железнодорожного транспорта, ОАО ВТБ Лизинг было принято решение реализовывать консервативную политику в отношении лизинговых сделок с подвижным составом.

Сделки на приобретение подвижного состава заключались с крупнейшими предприятиями отрасли.

По состоянию на конец 2013 года парк подвижного состава ОАО ВТБ Лизинг составил 77 616 вагонов.



*Там, где не ступала нога человека,
оставила свой след лошадиная подкова.
То, что не покорилось могучему духу первопрородца,
подчинилось паровой машине.*



*Неизвестные места стали знакомыми и привычными,
как только человек связал расстояния сетью металлических рельсов.*

*Сейчас современный локомотив без преувеличения
можно назвать самым надежным из средств
наземного транспортного сообщения.*

*То, что проварено временем, с нашей помощью
сегодня продолжает набирать обороты
с неуклонно возрастающей мощностью.*



*Мы рады возможности направить эту энергию
по нужному вам пути.*



1. Основные тенденции развития рынка лизинга в Российской Федерации в 2013 году

1.1. Обзор макроэкономической ситуации в России

Характерной чертой 2013 года является усиление негативных тенденций, впервые проявившихся в 2012 году. Наблюдалось резкое замедление темпов экономического роста (по предварительным оценкам рост ВВП

составил 1,3% против 3,4% в 2012 году и 4,3% в 2011-м). Ключевым фактором выступили глобальные негативные экономические тенденции, обусловившие снижение объемов внешнего спроса (при в целом стабильных ценах) на традиционные товары российского экспорта, имеющие высокую волатильность в зависимости от складывающейся на мировых биржевых рынках ситуации.

Основные показатели развития экономики (в % к соответствующему периоду предыдущего года)

Показатели	2012 год	I кв.	II кв.	III кв.	IV кв.	2013 год
ВВП ¹	103,4	101,6	101,2	101,2	101,3	101,3
Индекс потребительских цен за период к концу предыдущего периода	106,6	101,9	101,6	101,1	101,7	106,5
Индекс промышленного производства ²	102,6	100,0	100,3	99,9	100,3	100,3
Индекс обрабатывающих производств ³	104,1	101,2	98,7	99,2	100,2	100,1
Индекс производства продукции сельского хозяйства	95,2	101,4	100,8	103,0	114,8	106,2
Инвестиции в основной капитал	106,6	100,1	98,3	98,8	99,9 ^a	99,8 ^a
Сводный индекс цен строительной продукции	106,9	100,8	101,4	102,4	100,2 ^a	104,9 ^a
Ввод в действие жилых домов	105,6	106,5	108,5	118,7	98,4	105,6
Реально располагаемые денежные доходы населения	104,6	105,6	103,0	102,4	102,9	103,3
Реальная заработная плата	108,4	104,5	106,2	106,4	103,9	105,2 ^a
Среднемесячная начисленная номинальная заработная плата, рубли	26 629,0	27 339	30 245	29 578	32 630	29 940 ^a
Оборот розничной торговли	106,3	104,1	103,6	104,1	104,0	103,9
Объем платных услуг населению ⁵	103,7	103,1	101,1	103,2	101,2	102,1
Уровень безработицы к экономически активному населению (в среднем за период)	5,5	5,8	5,4	5,2	5,5	5,5 ⁶
Экспорт товаров, млрд долларов США ¹	528,0	125,2	127,4	131,2	137,7	521,6
Импорт товаров, млрд долларов США ¹	335,7	76,9	85,0	88,0	94,4	344,3
Средняя цена за нефть Urals, USD/баррель	110,5	111,0	102,1	110,1	108,4	107,9

При этом российский внутренний рынок, имеющий высокую импортную ориентированность на большинство товаров как потребительского, так и инвестиционного спроса, уже не смог обеспечить поддержку российской экономике. Свою негативную роль в снижении внутреннего спроса также сыграли падение темпов роста реальных доходов населения, динамика накопления собственного капитала, постепенное ужесточение условий потребительского и корпоративного кредитования.

Характерной чертой 2013 года является усиление негативных тенденций, впервые проявившихся в 2012 году.

Следует отметить, что в целом в течение 2013 года российская экономика не демонстрировала негативного тренда, темпы роста основных

1 2012 год, I, II, III кварталы 2013 года, 2013 год – оценка Росстата; IV квартал 2013 года – оценка Минэкономразвития России.

2 Агрегированный индекс производства по видам деятельности «Добыча полезных ископаемых», «Обрабатывающие производства», «Производство и распределение электроэнергии, газа и воды» на основе данных о динамике производства важнейших товаров-представителей (в натуральном или стоимостном выражении). В качестве весов используется структура валовой добавленной стоимости по видам экономической деятельности 2008 базисного года.

3 С учетом поправки на неформальную деятельность.

4 Оценка Росстата.

5 Данные оперативной отчетности.

6 Предварительные данные.

макроэкономических показателей после существенного снижения в III и IV кварталах 2012 года в 2013 году оставались достаточно стабильными в течение всех четырех кварталов, а по ряду показателей в IV квартале была отмечена положительная динамика.

Основными драйверами замедления экономического роста в 2013 году выступили в первую очередь промышленное производство, оптовая и розничная торговля, строительство, операции с недвижимым имуществом и чистые налоги на продукты. Рост добавленной стоимости промышленного производства снизился с 2% в 2012 году до 0,6% в 2013 году в основном в результате замедления развития обрабатывающих отраслей. Рост оптовой и розничной торговли замедлился с 3,8% до 1,1% главным образом в результате снижения динамики оптовой торговли. Сокращение динамики строительства с 2,4% в 2012 году до -1,5% в 2013-м произошло на фоне снижения общего инвестиционного спроса.

Российский внутренний рынок, имеющий высокую импортную ориентированность на большинство товаров как потребительского, так и инвестиционного спроса, уже не смог обеспечить поддержку российской экономике.

Уменьшение чистых налогов стало результатом низких физических объемов товарного импорта и экспорта ТЭК. Негативные тенденции в промышленном производстве сказались на динамике транспорта и связи – темпы роста упали с 3,8% в 2012 году до 0,9% в 2013-м.

При этом положительно повлияла на экономический рост динамика сельского хозяйства, которая на низкой базе 2012 года

увеличилась на 3,2% (против -2,9% годом ранее). Второй год подряд активный рост демонстрирует финансовая деятельность, вклад которой в прирост ВВП практически сохранился на уровне 2012 года (0,5 п.п. в 2013 году против 0,7 п.п. в 2012-м). Стабильный умеренный рост наблюдается в разделах «Государственное управление», «Здравоохранение» и «Образование».

Тенденция снижения темпов роста инвестиций, наблюдавшаяся в 2012 году (1,4%), в отчетном году ушла в негативную область (снижение по итогам года составило 3,4%). Динамика валового накопления основного капитала была минусовой (-0,2% против +6,4% по итогам 2012 года), как и динамика капитальных вложений (-0,3% против 6,8%). При этом сохранились темпы снижения запасов материальных оборотных средств (-29,3% по итогам 2013 года против -27,9% в 2012 году), которые в 2012 году были обусловлены в первую очередь нормализацией производственных процессов, а в 2013-м – скорее негативными ожиданиями в отношении перспектив промышленного производства в 2014 году.

вывоз капитала из Российской Федерации частным сектором за 2013 год (согласно предварительным данным Банка России) составил 62,7 млрд долларов США (против 54,6 млрд долларов США в 2012-м).

Совокупный портфель кредитов, предоставленных нефинансовым организациям и населению, увеличился по итогам года до 32 456,3 млрд рублей (прирост на 17,1% против 19,1% за 2012 год).

На ВВП в 2013 году помимо снижения инвестиций в основной капитал повлияло и замедление роста потребительского спроса (3,4% против 6,9% в 2012 году). По итогам года темпы роста потребления домашних хозяйств упали до 4,7% (7,9% в 2012 году). При этом рост потребления домашних хозяйств опережает рост товарооборота розничной торговли (3,9%) и платных услуг населению (2,1%) за счет прочих статей потребления. Конечное потребление госучреждений продемонстрировало снижение на 0,1% после роста на 4,2% в 2012 году.

Совокупный портфель кредитов, предоставленных нефинансовым организациям и населению, увеличился по итогам года до 32 456,3 млрд рублей (прирост на 17,1% против 19,1% за 2012 год). При этом темпы увеличения кредитования населения продолжали значительно (более чем в два раза) превышать данный показатель для реального сектора. Если портфель кредитов и прочих размещенных средств, предоставленных

Тенденция снижения темпов роста инвестиций, наблюдавшаяся в 2012 году (1,4%), в отчетном году ушла в негативную область (снижение на 3,4%). Динамика валового накопления основного капитала была минусовой (-0,2% против +6,4% по итогам 2012 года), как и динамика капитальных вложений (-0,3% против 6,8%).

Все это сопровождалось возобновлением роста импорта инвестиционных товаров (в первую очередь машиностроительной продукции). Соответственно чистый

нефинансовым организациям, возрос на 12,7% (до 22 499,2 млрд рублей), то объем кредитования физических лиц за 2013 год возрос на 28,7% – до 9 957,1 млрд рублей.

1.2. Рынок лизинговых операций

Пессимистичные ожидания участников рынка на 2013 год оправдались: второй год подряд темпы прироста сделок на рынке лизинга близки к нулю.

Очищенный от сделок в сегментах железнодорожной и авиатехники рынок по итогам года остался на прежнем уровне.

Отрицательная динамика темпов роста инвестиционного спроса в 2012–2013 годах негативно сказывалась на рынке лизинга, начиная со второй половины 2012 года. По данным «Эксперт РА», сокращение рынка лизинга в первой половине 2013 года составило 17%. Однако крупные сделки во втором полугодии 2013 года, особенно в сегменте авиатехники, позволили отыграть существенную часть падения: по итогам 2013 года снижение рынка составило порядка 1,5%.

Показатели нового бизнеса, млрд рублей

	2005	2006	2007	2008	2009	2010	2011	2012	2013
Объемы	226	399	997	720	315	725	1 300	1 320	1 300
Темпы, %	40,0	76,5	149,9	-27,8	-56,3	130,2	79,3	1,5	-1,5

Данные «Эксперт РА».

При этом согласно методике европейской лизинговой федерации Leaseurope (учет в качестве объемов новых сделок стоимостью приобретаемого имущества без НДС) рынок в 2013 году продолжил слабый рост (+1,7%, в 2012 году +3,9%). Однако столь низкий темп прироста также сигнализирует о стагнации рынка, поскольку рост стоимости имущества меньше инфляции в промышленном секторе экономики.

Объем нового бизнеса в абсолютном выражении по итогам 2013 года составил 1 300 млрд рублей, совокупный лизинговый портфель на конец 2013 года увеличился до 2 900 млрд рублей (прирост 14,6%, по итогам 2012 года – 36,0%). Негативные тенденции на рынке были обусловлены в первую очередь сокращением деловой активности в сегменте железнодорожной техники, обеспечивавшей основную положительную динамику рынка в предыдущие два года и до сих пор формирующей не менее 40% лизингового портфеля. По данным «Эксперт РА», очищенный от сделок в сегментах железнодорожной и авиатехники рынок (по объему нового бизнеса) по итогам года остался на прежнем уровне.

Ключевые проблемы рынка в 2013 году остались те же. Основными вопросами (в первую очередь для средних лизинговых компаний) продолжали оставаться ликвидность в достаточном объеме и на длительные сроки и нехватка надежных клиентов. Частично компенсировало эти проблемы повышение интереса лизинговых компаний к сегменту госзакупок, участие в тендерах, в том числе и муниципальных.

Индикаторы развития российского рынка лизинга

Показатели	2008	2009	2010	2011	2012	2013
Объем нового бизнеса, млрд рублей	720	315	725	1 300	1 320	1 300
Темпы прироста, %	-27,8	-56,3	130,2	79,3	1,5	-1,5
Объем полученных лизинговых платежей, млрд рублей	402,8	320	350	540	560	650
Темпы прироста, %	37,0	-20,6	9,4	54,3	3,7	16,1
Объем профинансированных средств, млрд рублей	442	154	450	737	640	780
Темпы прироста, %	-17,7	-65,0	192,2	63,8	-13,2	21,9
Совокупный портфель лизинговых компаний, млрд рублей	1 390	960	1 180	1 860	2 530	2 900
Темпы прироста, %	15,6	-31,0	22,9	57,6	36,0	14,6
Номинальный ВВП России, млрд рублей ¹	41 256	39 016	46 322	55 799	62 357	66 689
Доля лизинга в ВВП, %	1,8	0,8	1,6	2,3	2,1	1,9
Концентрация новых сделок на Топ-10, %	32,7	50,0	62,4	65,5	63,0	65,0
Доля розничного сектора ² в новом объеме, %	41,0	25,2	24,0	23,0	28,0	35,0

Данные «Эксперт РА».

¹ Данные Росстата.

² Легковой и грузовой транспорт, строительная и дорожно-строительная техника (включая строительную спецтехнику на колесах), сельскохозяйственная техника и скот.

Еще одной тенденцией рынка в 2013 году стало расширение доли операционного лизинга, которая увеличилась вдвое (с 4% в 2012 году до 8%). Фактически игроками в данном сегменте выступили несколько крупнейших компаний, основной драйвер этого сегмента – лизинг авиатехники, доля которого в общем объеме сделок операционного лизинга составила около 34% (против 27% в 2012 году). В целом рынок операционного лизинга продолжал оставаться сконцентрированным на железнодорожной и авиатехнике (суммарно на них пришлось 86% объема сделок).

В первой половине 2013 года формирование рынка сопровождалось снижением активности на рынке железнодорожной техники, обусловленным как общей насыщенностью рынка, так и существенным падением арендных ставок, что снижало для лизингополучателей возможности покрывать лизинговые платежи при сложившихся на рынке подвижного состава ценах. Во второй половине года за счет нескольких крупных сделок, заключенных лизинговыми компаниями – лидерами данного

сегмента (объемом порядка 100 млрд рублей), ситуация несколько выправилась, однако по итогам года снижение объема новых сделок в сегменте составило 17,6% по сравнению с 2012 годом, а доля сегмента в общем объеме рынка снизилась с 41,3% по итогам 2012 года до 34,6%.

Из других сегментов рынка наиболее весомую роль продолжал играть лизинг авиационной техники – его доля по сравнению с 2012 годом возросла с 8,7% до 14,9%. Увеличивались также доли грузового и легкового автотранспорта, которые суммарно составили 24,9% общего объема нового бизнеса (19,7% в 2012 году).

Соответственно доля транспортного сегмента в общем объеме новых сделок составила 76,4% (по итогам 2012 года – 72,7%). Можно сказать, что как в 2012 году, так и в 2013-м стратегия развития лизинговых компаний – ключевых участников рынка существенных изменений не претерпевала, компании продолжали концентрироваться на наиболее ликвидном оборудовании

Топ-10 ведущих сегментов рынка по доле в объеме нового бизнеса, %

Сегмент	2011	2012	2013
Оборудование для добычи прочих полезных ископаемых	1,8	1,0	1,3
Оборудование для машиностроения и металлообработки	2,7	2,1	1,5
Дорожно-строительная техника	2,6	3,0	2,2
Оборудование для нефтедобычи и переработки	1,4	2,6	2,8
Сельскохозяйственная техника	0,5	2,2	3,1
Строительная техника	5,0	4,5	6,0
Легковые автомобили	6,2	8,5	9,8
Грузовой автотранспорт	9,5	11,2	15,1
Авиационный транспорт	7,5	8,7	14,9
Железнодорожная техника	48,6	41,3	34,6

Данные «Эксперт РА».

и активно наращивать обороты розничного сегмента лизинга автотранспорта. После достаточно активного наращивания объемов сделок с предприятиями малого и среднего бизнеса в прошлом году в 2013 году наметилась обратная тенденция. Стоимость договоров купли-продажи имущества, передаваемого в лизинг предприятиям малого и среднего бизнеса, снижалась, удельный вес объема новых сделок упал до 32,2% (против 34,8% в 2012 году). Причиной стало сокращение сделок с субъектами среднего бизнеса (-35,2% по сравнению с 2012 годом).

В то же время выросли объемы новых сделок с малым бизнесом (+7,5%). С предприятиями малого и среднего бизнеса работали около 60% лизинговых компаний – участников рынка (данные НИУ ВШЭ).

С точки зрения географического распределения Московский регион сохранил свое лидерство по объемам новых сделок (42,2% общего объема против 43% по итогам 2012 года и 42% по итогам 2011 года). Продолжал усиливать свои позиции Санкт-Петербург (за счет крупной авиасделки), в лидеры рынка вышел и Уральский ФО.

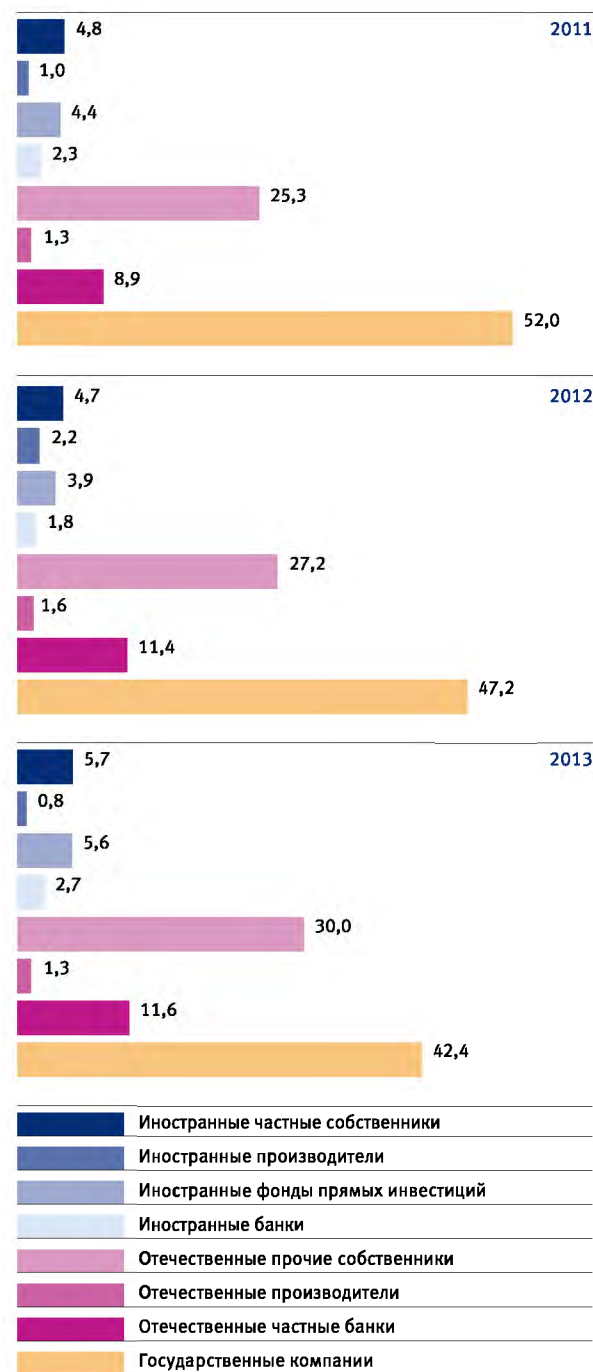
1.3. Положение Общества в отрасли

Концентрация рынка в целом осталась на прежнем высоком уровне – доля 10 крупнейших участников рынка по итогам 2013 года составила 65% нового бизнеса (в 2012 году – 63%, в 2011-м – 66,5%). Доля сделок государственных лизинговых компаний, включая дочерние структуры госбанков, в 2013 году несколько снизилась и по итогам года составила 42,6% (в 2012 году – 47,2%).

ВТБ Лизинг входит в число крупнейших лизинговых компаний России и является значимым участником рынка. В 2013 году Компания продолжала занимать второе место по объему текущего лизингового портфеля среди лизинговых компаний РФ, а также по объему полученных лизинговых платежей.

Крупнейшей компанией по объему новых сделок в 2013 году оставалась ВЭБ-лизинг, несмотря на заметное сокращение (207 млрд рублей, или -29,5%, за 2013 год).

Структура рынка лизинга (новый бизнес) по типам участников, %



Данные «Эксперт РА».

Значительные темпы прироста сделок продемонстрировал Сбербанк Лизинг (за счет масштабных объемов операционного лизинга авиационной техники, а также проектов по поставке г. Москве свыше 1,8 тыс. единиц коммунальной техники и заключения контрактов по лизингу транспорта и спецтехники в Южном и Северо-Кавказском регионах). В тройку лидеров по объему новых сделок в конце 2013 года вошла также компания «ТрансФин-М», которая активно наращивала масштабы бизнеса благодаря заключению новых сделок в сегменте лизинга железнодорожного транспорта и поглощению других участников рынка.

ВТБ Лизинг по объему нового бизнеса в 2013 году занял четвертое место в рейтинге «Эксперт РА», продемонстрировав умеренные темпы роста с учетом общей нисходящей тенденции нового бизнеса на рынке лизинга. Однако при расчете по методике, применяемой Leaseurage (по показателю стоимости приобретаемого в новых сделках имущества), Компания находится на третьей позиции рейтинга российских компаний (на четвертую опускается ТрансФин-М).

В 2013 году Компания продолжила развивать направления лизинга, по которым она имела традиционно ведущие позиции в 2010–2012 годах, активно развивался сегмент лизинга автотранспорта и спецтехники. Значительное внимание уделялось развитию региональных подразделений Компании, что позволило ОАО ВТБ Лизинг стать универсальной лизинговой компанией с широким региональным присутствием.

Реализации Компанией сложных сделок способствуют международная инфраструктура в Западной Европе и странах СНГ, возможность привлечения долгосрочного финансирования в России и за рубежом, опыт осуществления сложнотранспортируемых операций с использованием возможностей группы ВТБ.

Ведущие лизинговые компании на рынке лизинговых услуг РФ в 2013 году

Позиция по итогам 2013 года	По объему лизингового портфеля	По объему нового бизнеса (по лизинговым платежам)	По объему нового бизнеса (по стоимости имущества)	По объему полученных лизинговых платежей
1	ВЭБ-лизинг	ВЭБ-лизинг	ВЭБ-лизинг	ВЭБ-лизинг
2	ВТБ Лизинг	ТрансФин-М	Сбербанк Лизинг	ВТБ Лизинг
3	Сбербанк Лизинг	Сбербанк Лизинг	ВТБ Лизинг	Газтехлизинг
4	ТрансФин-М	ВТБ Лизинг	ТрансФин-М	Сбербанк Лизинг
5	ГТЛК	Газпромбанк Лизинг (ГК)	Газпромбанк Лизинг (ГК)	Балтийский Лизинг

Данные «Эксперт РА».

1.4. Перспективы развития рынка

С учетом ожиданий рецессии в экономике, что подтверждается замедлением роста ВВП страны (с 3,4% в 2012 году до 1,3% в 2013-м, данные Росстата), наращивание объема нового бизнеса в 2014 году маловероятно.

По прогнозам «Эксперт РА» оптимистичный сценарий развития рынка лизинга предполагает слабое сокращение авиасегмента после мощного роста в предыдущем году, сохранение позиций железнодорожного сегмента и небольшое снижение объема сделок со строительной техникой при умеренном росте других сегментов (автотранспорт). В этом случае прирост объема новых сделок будет близким к нулю, объем нового бизнеса составит порядка 1,3 трлн рублей.

Пессимистичный сценарий, по мнению «Эксперт РА», более вероятен, что подтверждается снижением на 30% объема сделок с авиатехникой, сокращением суммы контрактов на рынке железнодорожных вагонов и слабым ростом прочих сегментов на фоне общего снижения экономического роста в России. Согласно данному прогнозу падение лизингового рынка составит около 15%, а объем нового бизнеса будет не более 1,1 трлн рублей.

В качестве ключевых для рынка рисков в 2014 году эксперты называют рост стоимости фондирования и ухудшение платежеспособности клиентов. В связи с последними событиями на банковском рынке будет актуальна проблема доступа к фондированию, обострившаяся в 2013 году, так как банковские кредиты по-прежнему преобладают в структуре источников финансирования. Особенно велики эти риски для региональных лизинговых компаний.

Но возможен и сценарий, при котором заемщики банков, столкнувшись с сокращением объемов кредитования, могут изменить свои предпочтения в пользу лизинга, что увеличит число потенциальных лизингополучателей. Однако данная ситуация будет благоприятной только для компаний, имеющих свободный доступ к источникам фондирования.

По прогнозам ОАО ВТБ Лизинг с учетом сложной макроэкономической ситуации в 2014 году Компании удастся поддержать текущий уровень лизингового портфеля и обеспечить умеренные темпы роста с сохранением кредитного качества. В роли драйверов роста могут выступать сегменты лизинга и операционной аренды авиационной техники, лизинга автотранспортных средств и дорожно-строительной техники, оборудования для нефтегазовой отрасли.

Воплотить мечту о полете — и увидеть весь мир

В последние годы авиакомпании – лидеры рынка столкнулись с необходимостью обновления и расширения парка воздушных судов. Это обусловлено ростом пассажиропотока, расширением маршрутной сети, а также значительным износом уже имеющихся в наличии самолетов. Интерес авиакомпаний к приобретению новых воздушных судов означает развитие сегмента авиационного лизинга, особенно в рамках договоров операционного лизинга.

По итогам 2013 воздушный флот ОАО ВТБ Лизинг увеличен с 57 до 63 воздушных судов.



*Человек всегда мечтал о полете.
Легенда об Икаре, первый воздушный шар,
стремление преодолеть земное притяжение,
воплотившаяся в сверляющие крылья из легкого металла...*

*Сейчас возможности современной авиации
раскрыли перед нами весь мир.
Бережно сохраняя традиции надежности и комфорта,
мы заботимся о преумножении этих возможностей.
Увеличивая наш воздушный флот, мы работаем,
чтобы небо стало доступно каждому.*

Мы можем дать крылья вашей мечте.

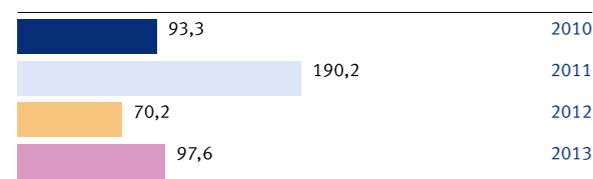
2. О Компании

2.1. Общие показатели деятельности

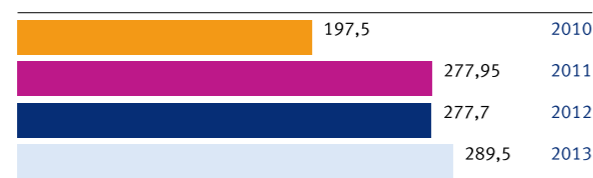
Сумма обязательств лизингополучателей ВТБ Лизинг к концу 2013 года составила 289,5 млрд рублей, объем нового бизнеса в отчетном периоде – 97,6 млрд рублей.

Всего, по состоянию на 31 декабря 2013 года, действовали 12 114 договоров лизинга, 10 525 из них заключены в 2013 году.

Объем нового бизнеса, млрд рублей

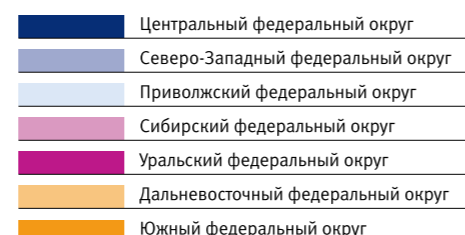
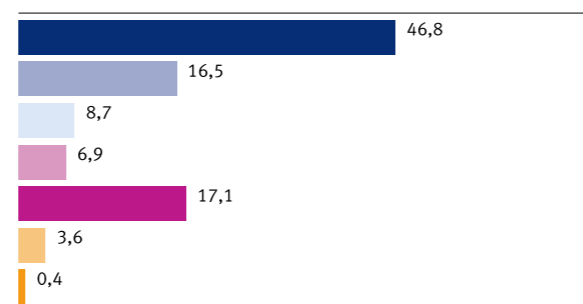


Лизинговый портфель, млрд рублей



В 2013 году основной объем лизинговых сделок, как и в предыдущие годы, приходился на наиболее крупные и промышленно развитые регионы Центрального и Северо-Западного федеральных округов.


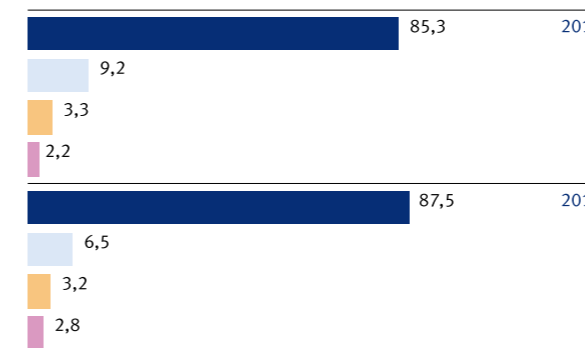
Распределение лизингового портфеля по сделкам в Российской Федерации по регионам, %



В 2013 году основной объем лизинговых сделок, как и в предыдущие годы, приходился на наиболее крупные и промышленно развитые регионы Центрального и Северо-Западного федеральных округов.

В обособленных подразделениях и дочерних компаниях распределение сделок изменилось незначительно. Доля сделок, приходящаяся на Россию, увеличилась и составила 87,5%. На дочерние компании в консолидированном лизинговом портфеле ВТБ Лизинг приходится около 12,5% сделок.

Распределение консолидированного лизингового портфеля ВТБ Лизинг по странам, %



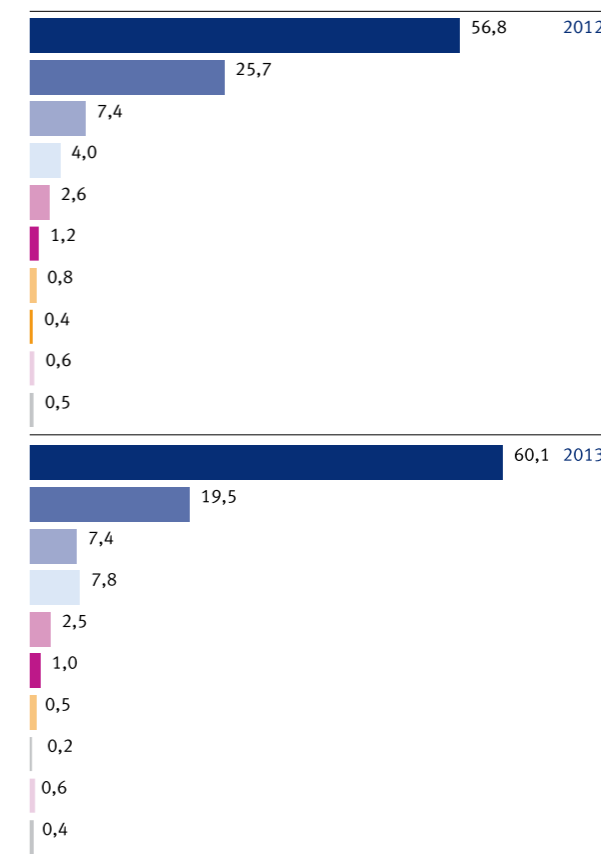
В портфеле Компании на протяжении последних лет максимальный объем составляют сделки в сегменте железнодорожного транспорта.

По итогам 2013 года их доля незначительно увеличилась – до 60%. В текущем году продолжается активное развитие сегмента «Легковой и грузовой транспорт и спецтехника», в связи с чем его доля в портфеле увеличилась почти в 2 раза с 4,0 до 7,8%.

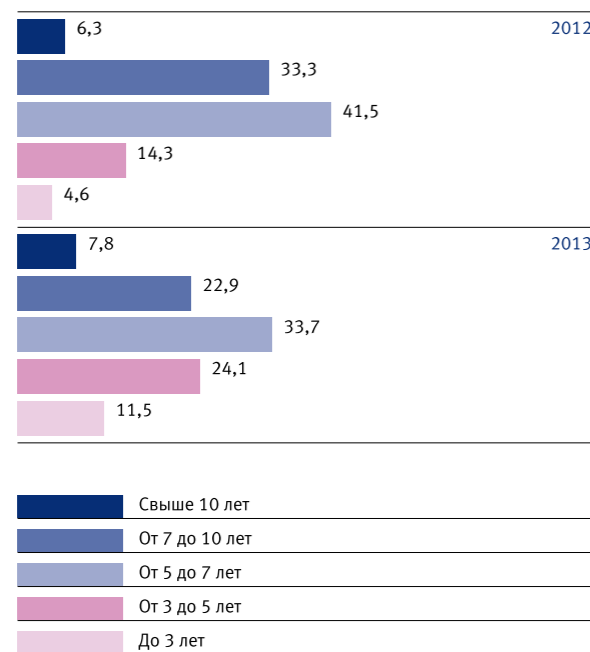
Изменилось распределение сделок в текущем лизинговом портфеле по срокам лизинга. В связи с развитием продукта лизинга «Легковой и грузовой транспорт

и спецтехника» доля сделок сроком до 3 лет увеличилась с 4,6 до 11,5%, сроком от 3 до 5 лет увеличилась на 10 п.п. и составила более 24% (в 2012 году – 14%).

Структура лизингового портфеля по видам имущества, %



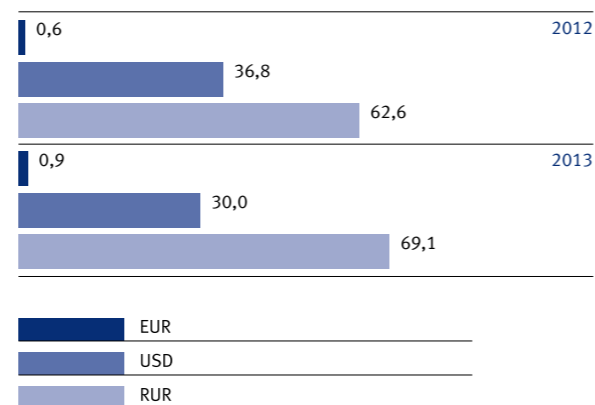
Распределение лизингового портфеля по срокам договоров, %



По итогам 2013 года валютная структура лизингового портфеля изменилась незначительно. Доля сделок в рублях РФ увеличилась с 63 до 69%, а доля сделок в долларах США снизилась с 37 до 30%. Перераспределение портфеля между долларowymi и рублевыми эквивалентами связано с заключением новых договоров лизинга (более 50% от нового бизнеса) в рублевом эквиваленте.

По итогам 2013 года валютная структура лизингового портфеля изменилась незначительно. Доля сделок в рублях РФ увеличилась с 63 до 69%, а доля сделок в долларах США снизилась с 37 до 30%.

Валютная структура лизингового портфеля, %



В 2013 году Компания придерживалась стратегии умеренного роста, сконцентрировав усилия на управлении рисками, увеличении сегментной и клиентской диверсификации портфеля, расширении своего присутствия в регионах.

Перераспределение портфеля между долларowymi и рублевыми эквивалентами связано с заключением новых договоров лизинга (более 50% от нового бизнеса) в рублевом эквиваленте.

Международные кредитные рейтинги Компании

ВТБ Лизинг		
Standard and Poor's	Долгосрочный кредитный рейтинг по международной шкале в иностранной и национальной валютах	BBB
	Рейтинг по национальной шкале	ruAAA
Fitch Ratings*	Долгосрочный кредитный рейтинг по международной шкале в иностранной и национальной валютах	BBB
	Рейтинг по национальной шкале	AAA (rus)

*Соглашение расторгнуто с февраля 2014 года.

2.2. Лизинг легкового, грузового транспорта и спецтехники

В 2013 году продолжалось активное развитие лизинга автомобильного транспорта для корпоративных клиентов.

С учетом запросов и тенденций рынка Компания предложила ряд востребованных продуктов лизинга для следующих транспортных средств: легковых автомашин, легкого коммерческого и грузового транспорта, автобусов.

С учетом запросов и тенденций рынка Компания предложила ряд востребованных продуктов лизинга для следующих транспортных средств: легковых автомашин, легкого коммерческого и грузового транспорта, автобусов.

Во втором квартале линейка транспортных средств была расширена за счет подключения лизинговых продуктов для спецтехники и самоходных машин.

Сотрудничество с представительствами популярных и ведущих автопроизводителей мира позволило создать более гибкие финансовые условия, сделав предложения доступными, удобными и прозрачными.

Сотрудничество с представительствами популярных и ведущих автопроизводителей мира позволило создать более гибкие финансовые условия, сделав предложения доступными, удобными и прозрачными. Клиентам были оказаны консультационные услуги по получению субсидий на часть платежей по лизингу в рамках различных государственных программ поддержки предприятий малого и среднего бизнеса.

В третьем квартале 2013 года Компания стала оператором программ Mitsubishi Motors Leasing и KIA Leasing.

В рекордные сроки увеличен штат и расширено региональное присутствие с 3 до 44 подразделений, работающих в сегменте лизинга легкового, грузового транспорта и спецтехники в городах Российской Федерации. При этом численность сотрудников, занятых в данном направлении, увеличилась более чем в 4 раза.

В рекордные сроки увеличен штат и расширено региональное присутствие с 3 до 44 подразделений, работающих в сегменте лизинга легкового, грузового транспорта и спецтехники в городах Российской Федерации. При этом численность сотрудников, занятых в данном направлении, увеличилась более чем в 4 раза.

В течение 2013 года ОАО ВТБ Лизинг, активно используя и развивая информационные технологии, усовершенствовало процедуры оценки лизингополучателей, формирования документов и другие бизнес-процессы, что позволило почти в 3 раза сократить время на рассмотрение сделок.

2.3. Социальный отчет

Спортивные мероприятия группы ВТБ

16 марта 2013 года сотрудники группы ВТБ собрались на «Проводы Масленицы» в клубе Л. Тягачева, чтобы весело и задорно провести выходной день на свежем воздухе вместе с близкими и коллегами: покататься на лыжах, сноуборде, отведать блинов.

Работники ОАО ВТБ Лизинг, члены их семей и друзья под лозунгом «Вперед! На лыжах за весной!» также приняли участие в субботнем празднике.

VIII Спартакиада ВТБ

14 сентября 2013 года в «Лужниках» прошла традиционная, уже восьмая по счету Спартакиада группы ВТБ. В соревнованиях участвовало более 1000 спортсменов из 13 стран мира. Пасмурная погода и легкая морось не помешали красочной церемонии открытия VIII Спартакиады, не испортили настроения участникам и не отпугнули многочисленных зрителей и болельщиков. Тем более что от дождя можно было укрыться под специально возведенными тентами, а подкрепиться и согреться – в развернутых пунктах походной кухни. И болеть за своих, пусть не очень профессиональных спортсменов, оказалось даже интереснее, чем за именитых.

14 сентября 2013 года в «Лужниках» прошла традиционная, уже восьмая по счету Спартакиада группы ВТБ. В соревнованиях участвовало более 1000 спортсменов из 13 стран мира.

Участникам Спартакиады предстояло помериться силами в 12 видах спорта: легкой атлетике, мини-футболе, стритболе, волейболе, пейнтболе, дартсе, боулинге, картинге, шахматах, мини-гольфе,

семейных стартах и гиревом спорте. Отдельным подвидом программы стал черлидинг.

Первыми финишировали соревнования в одной из самых зрелищных дисциплин – черлидинге. В состязаниях групп поддержки золотые медали получили представительницы команды ВТБ Лизинг.

ВТБ является генеральным спонсором сборной России по спортивной гимнастике. Поэтому награждать лучшую группу поддержки, приехала многократная чемпионка мира и Европы по спортивной гимнастике, серебряный призер Олимпийских игр в Лондоне Ксения Афанасьева.

По традиции последний вид программы – финал соревнований по мини-футболу. В серии послематчевых пенальти команда Банка Москвы одержала верх над сибирским отделением ВТБ. Золотые медали победителям вручал бронзовый призер чемпионата Европы по футболу Юрий Жирков, недавно пополнивший состав столичного «Динамо»,

генеральным спонсором которого является банк ВТБ.

В шесть часов вечера с центрального поля спортгородка «Лужники» в небо взлетели сотни белых и синих шариков – закрывалась VIII Спартакиада группы ВТБ. Участников и гостей ждали праздничный концерт и ужин. В недалеком будущем – IX Спартакиада ВТБ, которая состоится в 2015 году.

Сборная ОАО ВТБ Лизинг заняла 6-е место в общекомандном зачете, 1-е место в черлидинге, 2-е место в пейнтболе.

В шесть часов вечера с центрального поля спортгородка «Лужники» в небо взлетели сотни белых и синих шариков – закрывалась VIII Спартакиада группы ВТБ. Участников и гостей ждали праздничный концерт и ужин.

Спортивные результаты ОАО ВТБ Лизинг

Виды спорта	Место
Мини-футбол	5
Волейбол	4
Стритбол	10
Пейнтбол	2
Легкая атлетика 500 м	5
Легкая атлетика 1000 м	13
Легкая атлетика эстафета 4x100 м	6
Семейные старты	14
Шахматы	7
Мини-гольф	17
Боулинг	20
Картинг	9
Гиревой спорт	17
Дартс	4
Сумма баллов	133
Итоговое место	6

Корпоративный спорт для сотрудников ВТБ Лизинг

ОАО ВТБ Лизинг продолжает активно развивать корпоративный спорт.

Тренировки нашей команды по мини-футболу проходят по вторникам под руководством профессионального тренера, мастера спорта по мини-футболу.

Волейбольную команду тренирует по четвергам профессиональный тренер, мастер спорта по волейболу. У нас три полноценные по численности волейбольные команды. На добровольных началах сотрудники проводят тренировки по понедельникам.

Волейбольную команду тренирует по четвергам профессиональный тренер, мастер спорта по волейболу. У нас три полноценные по численности волейбольные команды. На добровольных началах сотрудники проводят тренировки по понедельникам.

Результатом тренировок пейнтбольной команды ОАО ВТБ Лизинг стало 2-е место по пейнтболу на VIII Спартакиаде ВТБ. Тренировки проходят один раз в месяц в выходной день.

Команда по баскетболу под руководством профессионального тренера собирается один раз в неделю в понедельник. Благодаря энтузиазму наших баскетболистов этот вид спорта активно развивается в рамках корпоративного спорта.

2 ноября 2013 года команда ОАО ВТБ Лизинг по стритболу приняла участие в фестивале «Игры команды России».

В период подготовки к VIII Спартакиаде группы ВТБ Управление по работе с персоналом организовало товарищеские встречи по футболу, волейболу, пейнтболу с командами Банка Москвы, ВТБ24, ВТБ Страхование, ВТБ Пенсионный Фонд. Результатами проведенных товарищеских встреч стали укрепление дружественных связей между сотрудниками группы ВТБ и пропаганда здорового образа жизни.

Собранная в июле 2013 года для участия в соревнованиях по черлидингу (соревнования групп поддержки) на VIII Спартакиаде ВТБ команда черлидеров ОАО ВТБ Лизинг заняла 1-е место. Вдохновленные таким ошеломляющим результатом сотрудницы продолжают еженедельные тренировки на базе профессиональной школы черлидеров.

Собранная в июле 2013 года для участия в соревнованиях по черлидингу (соревнования групп поддержки) на VIII Спартакиаде ВТБ команда черлидеров ОАО ВТБ Лизинг заняла 1-е место.

В 2013 году ОАО ВТБ Лизинг присоединился к корпоративной партнерской программе Всесезонного горнолыжного комплекса Снеж.ком.

В течение 2013 года команды ОАО ВТБ Лизинг по мини-футболу, волейболу и пейнтболу достойно встречались с командами финансово-банковского сектора.

Билеты на матчи ФК «Динамо»

В прошедшем, 2013 году сотрудники ОАО ВТБ Лизинг, члены их семей и друзья побывали на интересующих их матчах ФК «Динамо» в рамках чемпионата России по футболу.

В прошедшем, 2013 году сотрудники ОАО ВТБ Лизинг, члены их семей и друзья побывали на интересующих их матчах ФК «Динамо» в рамках чемпионата России по футболу.

Благотворительный проект «Из добрых рук с любовью»

В ОАО ВТБ Лизинг продолжает действовать благотворительный проект «Из добрых рук с любовью». За 2013 год сотрудниками Компании собрано более 150 000 рублей, на которые были закуплены кухонная, бытовая и цифровая техника; перечислены средства в виде пожертвований.

• **Адаптация воспитанников Ставропольского детского дома № 5 к самостоятельной жизни**

В рамках данной акции на оставшиеся с 2012 года средства, 62 170 рублей, для наших подшефных была приобретена бытовая техника (3 холодильника, 3 микроволновые печи, 1 телевизор), столовая посуда и приборы на 30 человек.

• **Долг памяти**

Продолжается акция помощи детям погибших

военнослужащих «Долг памяти». В канун светлого Дня Святой Пасхи сотрудники Компании собрали и перечислили 43 750 рублей в фонд помощи детям погибших военнослужащих МВД РФ.

• **Помогите Варечке Николаевой**

Наши сотрудники не остались равнодушными к судьбе 9-месячной Варечки Николаевой с редчайшей патологией – тотальным агангиозом толстого и тонкого кишечника. Было собрано и перечислено 94 800 рублей; сотрудники из Москвы и региональных подразделений самостоятельно пожертвовали средства на лечение малышки.

• **Новогодняя креативная акция**

Традиционно перед Новым годом Компания проводит благотворительную акцию. В прошедшем году на собранные средства была приобретена цифровая камера для подшефного детского дома № 5 в Ставропольском крае.

Внутрикорпоративные мероприятия в 2013 году

В течение 2013 года в рамках Плана внутрикорпоративных коммуникаций были организованы акции и мероприятия:

- конкурс «Доменное имя для сайта Лизинг легкового, грузового транспорта и спецтехники»;
- поздравления сотрудников с Днем защитника Отечества;
- поздравления сотрудниц с праздником 8 Марта;
- акции-призывы в рамках Международных дней отказа от курения (31 мая и 21 ноября);
- автофотоконкурс по номинациям;
- поздравление первоклашек с Днем знаний;
- литературные конкурсы среди сотрудников ко дню рождения ОАО ВТБ Лизинг в июне.

3. Стратегия развития

В соответствии со Стратегией развития ОАО ВТБ Лизинг на 2014–2016 годы основными целями являются развитие сегмента лизинга легкового, грузового автотранспорта и спецтехники, сохранение лидирующих позиций на рынках лизинга авиатехники, железнодорожного транспорта, лизинга нефтесервисного и бурового оборудования. Для достижения этих целей планируется дальнейшее наращивание региональной сети продаж по всей России.

задач – эффективное развитие бизнеса на рынках. Ключевым регионом для Группы и Компании является СНГ, где наша цель – укрепление позиций на рынке, повышение эффективности сети и бизнес-процессов.

3.1. Конкурентные преимущества ВТБ Лизинг:

- надежность и стабильность, гарантированные акционерами Компании;
- реализация проектов любого масштаба на всей территории Российской Федерации;
- возможность реализации лизинговых сделок с зарубежными контрагентами (международный лизинг);
- реализация долгосрочных проектов на выгодных условиях;
- открытость и прозрачность бизнеса по оказанию лизинговых услуг;

Расширение продуктового ряда предусматривает создание продукта оперативного лизинга с полным циклом обслуживания.

Расширение продуктового ряда предусматривает в том числе создание продукта оперативного лизинга с полным циклом обслуживания в сфере автотранспорта, индивидуальные решения по лизингу авиатехники, железнодорожного транспорта, оборудования, автотранспорта, нефтесервисного и добывающего оборудования.

Группа ориентирована также на международное развитие, одна из основных

- максимальная приближенность к потребностям клиентов;
- высокая деловая репутация и профессиональный кадровый состав Компании.
- развитие лизинга оборудования для нефтегазодобычи и переработки, легкового и грузового автотранспорта и спецтехники;
- активный выход на рынки операционной аренды легкового и грузового автотранспорта и спецтехники, бурового оборудования и авиатехники;
- диверсификация каналов продаж: партнерство с производителями, поставщиками и дилерами, интенсивное региональное развитие;
- приобретение лизинговых компаний – владельцев уникальных продуктов.

Одно из наших конкурентных преимуществ – открытость и прозрачность бизнеса по оказанию лизинговых услуг.

3.2. Перспективы развития Компании

Важная цель развития лизингового бизнеса группы ВТБ – рост бизнеса и его диверсификация с точки зрения клиентской, отраслевой и региональной структуры.

Приоритетные направления развития ВТБ Лизинг:

- сохранение лидирующих позиций на рынках лизинга авиатехники и железнодорожного транспорта;

Важная цель развития лизингового бизнеса группы ВТБ – рост бизнеса и его диверсификация с точки зрения клиентской, отраслевой и региональной структуры.

Опереться на прочный фундамент — и расти вверх

На протяжении 2013 года ОАО ВТБ Лизинг продолжало активно развивать финансирование лизинга автотранспорта и спецтехники, в том числе за счет новых продуктов.

К успешно проведенным сделкам за отчетный период можно отнести передачу в лизинг сроком на 3 года одному из крупнейших российских предприятий 100 единиц автотранспорта и спецтехники для ремонта и обслуживания автомобильных дорог.



Естественное стремление человека совершенствовать мир вокруг себя неизменно вело его к поискам решений в области создания новых форм и открытия новых способов взаимодействия с окружающим пространством.

Эволюция инженерной мысли призвала на помощь усилия человеческих рук сложную работу постоянно совершенствующихся инструментов и механизмов.

Смены исторических эпох естественным образом продолжают ставить все более сложные задачи в осуществлении творческих замыслов и побуждают нас использовать инновационные пути их решения. Мы готовы принести вам уверенность в осуществлении самых смелых идей.

Наша спецтехника – ваш идеальный инструмент.

4. Система управления рисками

Политика в области управления рисками направлена на минимизацию возможных потерь Компании вследствие реализации присущих лизинговой деятельности рисков (кредитный риск, рыночный риск, риск снижения/потери стоимости предмета лизинга, риск ликвидности, операционный риск) при одновременном повышении устойчивости и эффективности деятельности.

Политики и процедуры управления рисками являются предметом постоянного совершенствования, адаптируются к стратегии развития и изменениям рыночной и экономической среды и направлены на повышение эффективности и обеспечение соответствия деятельности Компании требованиям законодательства, лучшей банковской практике, а также высоким стандартам группы ВТБ.

Комитет по управлению финансами и рисками разрабатывает и обеспечивает реализацию политики в области управления финансовыми и нефинансовыми рисками. Он является рабочим органом, уполномоченным принимать решения о целесообразности лизинговых сделок, установления лимитов на проведение лизинговых операций, вложений в финансовые инструменты, связанные с принятием кредитного риска. Комитет по управлению финансами и рисками утверждает платежную позицию, принимает решение о параметрах привлечения финансирования.

2013 год для Компании характеризовался умеренным ростом нового бизнеса на фоне торможения развития рынка лизинга в целом и замедления инвестиционного спроса. Для сохранения кредитного качества портфеля на высоком уровне и своевременного реагирования на негативные тенденции Компания совершенствовала процедуры мониторинга, активно проводила стресс-тестирование портфеля в разных сегментах в целях оперативного принятия решений.

Комплексная система управления рисками строится на интегрированном подходе к идентификации, оценке, анализу, мониторингу и контролю объема и структуры принимаемых Компанией рисков с учетом применения доступных инструментов снижения рисков.

Система управления рисками охватывает все стадии активных операций: регламентацию операций (создание и совершенствование нормативной базы Компании), принятие управленческих решений, контроль уровня риска и соблюдение лизинговых технологий, анализ лизингового портфеля и формирование направлений его оптимизации, мониторинг факторов кредитного риска сделки и лизингового имущества.

Политика в области управления рисками направлена на минимизацию возможных потерь Компании.

В 2013 году продолжался процесс унификации систем управления рисками в Компании и группе ВТБ в целом, который охватывал обмен информацией, координацию процессов и совершенствование процедур управления рисками, в том числе с участием коллегиальных органов в рамках группы ВТБ. В 2013 году в Компании продолжилась работа по совершенствованию применяемой методики формирования резервов на возможные потери по МСФО, чтобы она соответствовала унифицированным требованиям и единым стандартам в рамках группы ВТБ.

Совершенствование риск-менеджмента в новом для Компании направлении лизинга легкового, грузового транспорта и спецтехники выразилось в дальнейшем накоплении статистической базы, уточнении рисковых параметров портфеля, оптимизации бизнес-процесса принятия решения, совершенствовании оценки и контроля имущественных рисков данного проекта.

Компания является участником унифицированной системы контроля отраслевых и страновых рисков, участником консолидированных лимитов группы ВТБ по общим группам связанных заемщиков, проводит расчет «экономического капитала» (Capital at Risk) и его аллокации по видам рисков.

4.1. Кредитные риски

Для Компании наиболее значимым видом риска является кредитный, а именно риск того, что контрагент не сможет исполнить свои обязательства по уплате лизинговых платежей своевременно и в полном объеме, поэтому управлению кредитным риском уделяется особое внимание.

Оценка кредитного риска, принимаемого на клиента, представляет собой тщательное и всестороннее исследование

фундаментальных характеристик бизнеса клиента, кредитный анализ финансово-хозяйственной деятельности, качества корпоративного управления и оценку предлагаемого к реализации лизингового проекта, проводится она независимым подразделением – Управлением по анализу и контролю рисков.

Оценка кредитного риска, принимаемого на клиента, представляет собой тщательное и всестороннее исследование фундаментальных характеристик бизнеса клиента.

В целях определения вероятности невыполнения контрагентом обязательств перед Компанией и оценки уровня кредитного риска используются методики ранжирования контрагентов. В соответствии с требованиями IRB-подхода применяемая внутренняя система кредитных рейтингов обеспечивает дифференцированную оценку вероятности неисполнения контрагентами своих обязательств на основе анализа количественных (финансовых) и качественных факторов кредитного риска. В 2013 году последовательно применялись существующие технологии, которые подтвердили соответствие и адекватность применяемых методик.

Оценка кредитного риска оказывает прямое воздействие на результаты решения о возможности участия в лизинговом проекте и принятии рисков на контрагента, последующее структурирование лизинговой сделки и впоследствии используемые процедуры мониторинга. Вопросы, связанные с одобрением кредитных рисков, рассматривают коллегиальные органы Компании, в том числе Комитет по управлению

финансами и рисками (КУФР), в соответствии со своими полномочиями.

Кроме комплексной системы оценки рисков на этапе одобрения лизинговой сделки к основным процедурам управления кредитным риском, применяемым в Компании, также относятся:

- выработка и установление системы лимитов кредитного риска на контрагентов;
- выработка и установление системы лимитов кредитного риска на конкретные лизинговые продукты;
- мониторинг риска на крупнейших лизингополучателях и концентрация рисков, в том числе контроль отраслевых и страновых лимитов в портфеле;
- мониторинг финансового состояния контрагентов;
- отраслевой анализ в целях определения основных тенденций развития и факторов риска;
- формирование резервов по финансовым активам согласно МСФО;
- анализ и мониторинг всех факторов риска лизинговой сделки в процессе ее реализации с участием различных подразделений Компании в пределах своей ответственности.

Компания расширяет набор инструментов по минимизации кредитных рисков в структуре сделки. В качестве таких мер используются:

- дополнительное обеспечение, в том числе в виде поручительств связанных юридических и физических лиц;
- механизм финансовых и поведенческих ковенант, позволяющих контролировать уровень значимых показателей в деятельности лизингополучателя и тем самым повысить степень влияния на него со стороны лизинговой компании.

Целостная и последовательная система управления кредитными рисками Компании является залогом ее стабильного и устойчивого развития.

4.2. Имущественные риски

Под имущественным риском понимается риск, связанный с неопределенностью стоимости актива (лизингового имущества) и влекущий за собой потерю стоимости имущества в процессе лизинговой сделки, а также риск приобретения имущества по завышенной цене с дальнейшей невозможностью безубыточного выхода из лизинговой сделки путем реализации лизингового имущества на вторичном рынке.

Целостная и последовательная система управления кредитными рисками Компании является залогом ее устойчивого развития.

Важнейшими средствами минимизации имущественных рисков являются контроль стоимости приобретаемого по сделке лизингового имущества и регулирование размеров авансовых платежей при одобрении сделки. Экспертизу стоимости лизингового имущества и определение степени ликвидности имущества на этапе одобрения сделки осуществляет специальное подразделение в рамках Управления анализа и контроля рисков.

Наиболее приоритетны для Компании те проекты, где прогнозная стоимость лизингового имущества превышает риски лизингодателя на всех этапах лизинговой сделки. Для проектов, где риск остаточной стоимости достаточно высок, предусматриваются дополнительные меры защиты от рисков.

В Компании действует подразделение по мониторингу лизингового имущества (Управление эксплуатации и мониторинга предметов лизинга), которое обеспечивает меры по постоянной идентификации и местонахождению имущества, а также осуществляет регулярные плановые и внеплановые проверки исполнения лизингополучателями обязательств по поддержанию лизингового имущества в надлежащем состоянии, проведению необходимых текущих, плановых и капитальных ремонтов имущества.

Обязательное условие договора лизинга – страхование лизингового имущества. В соответствии с заключенными договорами страхования предметом страхования является широкий спектр имущественных рисков (в том числе гибели или повреждения лизингового имущества). Страхование осуществляется в надежных страховых компаниях.

4.3. Риски ликвидности

Политика по управлению и оценке ликвидности направлена на получение максимальных доходов при сохранении ликвидных активов на уровне, необходимом для обеспечения потребности клиентов и Компании в источниках финансирования.

Управление риском ликвидности включает в себя определение текущей платежной позиции Компании на ежедневной основе, осуществление ежедневных платежей контрагентам, прогнозирование денежных потоков на краткосрочную, среднесрочную и долгосрочную перспективу.

4.4. Рыночный риск

Рыночный риск – это риск того, что справедливая стоимость будущих денежных

потоков по финансовым инструментам будет колебаться вследствие изменений в рыночных параметрах, таких, как процентные ставки, валютные курсы и цены долевых инструментов. Общество осуществляет управление валютным риском путем использования лимитов по открытым валютным позициям.

В рамках общего управления рисками Группа использует производные инструменты для управления потенциальными рисками, возникающими при изменении процентных ставок и в результате операций в иностранной валюте.

4.5. Операционные риски

В рамках системы управления операционными рисками разрабатываются и применяются процедуры и методы снижения риска, а также планы действия на случай непредвиденных обстоятельств в целях минимизации потерь при серьезных нарушениях ведения бизнеса:

- формирование и актуализация нормативной базы;
- предварительный, текущий и последующий внутренний и внешний контроль;
- информирование руководства и составление управленческой отчетности;
- обучение и повышение квалификации сотрудников;
- развитие технологий.

Можно выделить внутренний и внешний контроль операционных рисков. Внутренний контроль включает в себя систему процедур, выполняемых сотрудниками подразделения Компании на различных уровнях совершения операций для выявления погрешностей в соблюдении технологий. Внешний контроль предполагает систему контрольных процедур со стороны независимых подразделений Компании, подразделений ОАО Банк ВТБ, а также контрагентов и независимых аудиторов.

Отправиться в путешествие — и открыть новые берега

В 2013 году ОАО ВТБ Лизинг осуществил сделку с крупнейшей частной бункеровочной компанией, в результате которой в лизинг сроком на 7 лет был передан танкер-бункеровщик грузоподъемностью три тысячи тонн.

Оснащение судна соответствует всем современным международным требованиям, а также экологическим стандартам Международной конвенции по предотвращению загрязнения с судов (МАРПОЛ 73/78) и Российского морского регистра судоходства.



Задолго до покорения воздушной стихии стремление к преодолению водной преграды открыло перед человеком новые земли и вместе с ними пути к новым возможностям, к новым горизонтам.

Мы узнали мир таким, как он есть, благодаря первооткрывцам, впервые бросившим вызов бушующей стихии моря, и дальнейшее развитие цивилизации и по сей день невозможно без современных возможностей мореплавания и кораблестроения. Нужен корабль! Мы стремимся к тому, чтобы соединить самые отважные свершения с возможностью предоставить нашим партнерам устойчивую палубу под ногами.



5. Органы управления

5.1. Совет директоров

Действующий состав Совета директоров Компании

Соловьев Юрий Алексеевич

Первый заместитель Президента – Председателя Правления ОАО Банк ВТБ.

В банке ВТБ с апреля 2008 года.

Ранее занимал следующие должности: 2008–2011 гг. – ОАО Банк ВТБ, старший вице-президент;

ЗАО «ВТБ Капитал», президент;

2006–2008 гг. – ООО «Дойче Банк», руководитель инвестиционного блока, первый заместитель председателя правления;

2002–2006 гг. – «Дойче Банк АГ» (Deutsche Bank AG), директор, глава департамента операций на рынках стран Восточной Европы, Лондон;

1996–2002 гг. – Инвестиционный банк «Леман Бразерс» (Bank Lehman Brothers), Лондон, аналитик, исполнительный директор управления развивающихся рынков;

1994–1996 гг. – Акционерный банк «ИНКОМБАНК», дилер, старший дилер отдела операций на международном рынке капитала управления валютно-финансовых операций.

Родился в 1970 году в Монголии, в г. Улан-Баторе.

В 1994 году окончил факультет международных экономических отношений Российской экономической академии им. Г. В. Плеханова по специальности «Международные экономические отношения». В 2002 году завершил обучение в Лондонской бизнес-школе (London Business School), получив степень MBA.

Моос Герберт

Заместитель Президента – Председателя Правления ОАО Банк ВТБ.

В банке ВТБ с 2009 года. С ноября 2009 года – заместитель Президента – Председателя Правления ОАО Банк ВТБ.

Ранее занимал следующие должности: 2009 год – ОАО Банк ВТБ, старший вице-президент;

2008–2009 гг. – «ВТБ Капитал плс» (VTB Capital plc), Лондон, генеральный директор;

2007–2008 гг. – Банк «Леман Бразерс» (Bank Lehman Brothers), Гонконг, финансовый директор Азиатско-Тихоокеанского региона банка;

2004–2007 гг. – Банк «Леман Бразерс» (Bank Lehman Brothers), Токио, казначей Азиатско-Тихоокеанского подразделения банка;

2002–2004 гг. – Банк «Леман Бразерс» (Bank Lehman Brothers), Токио, начальник управления активов и пассивов;

1995–2002 гг. – Банк «Леман Бразерс» (Bank Lehman Brothers), Лондон, подразделение управления долгами, планирования капитала и транзакций, подразделение по управлению активами и пассивами.

Родился в 1972 году. В 1993 году с отличием окончил Киевский государственный экономический университет по специальности «Финансы и кредит». В 2002 году окончил Лондонскую бизнес-школу (London Business School) с дипломом магистра финансов.

Белов Станислав Николаевич

Старший вице-президент – начальник Управления консолидированного анализа рисков Департамента рисков ОАО Банк ВТБ.

Ранее занимал следующие должности: с 2012 года – по совместительству вице-президент Банка Москвы;

2007–2011 гг. – вице-президент, начальник Управления консолидированного анализа рисков Департамента рисков ОАО Банк ВТБ.

Родился в 1973 году. Окончил Российскую экономическую академию им. Г. В. Плеханова по специальности «Международные экономические отношения» в 1994 году.

Якунин Михаил Леонидович

Руководитель Департамента дочерних компаний – старший вице-президент ОАО Банк ВТБ.

В группе ВТБ с 2008 года. С 2012 года руководитель Департамента дочерних компаний – старший вице-президент ОАО Банк ВТБ.

Ранее занимал следующие должности: 2011–2012 гг. – ООО ВТБ Факторинг, Генеральный директор;

2010–2011 гг. – ОАО Банк ВТБ, вице-президент – начальник Управления развития дочерних финансовых компаний Департамента стратегии и корпоративного развития;

2009–2010 гг. – ОАО Банк ВТБ, вице-президент – начальник Управления дочерних финансовых компаний Департамента стратегии и корпоративного развития;

2008–2009 гг. – ОАО Банк ВТБ, начальник Управления дочерних финансовых компаний Департамента стратегии и корпоративного развития;

2006–2008 гг. – Московское представительство фирмы «МакКинзи и Компания, Инк. ФСЮ», консультант.

Родился в 1974 году. В 1997 году окончил Санкт-Петербургскую академию аэрокосмического приборостроения по специальности «Радиоэлектронные системы».

В 2000 году окончил Санкт-Петербургский государственный университет по специальности «Управление маркетингом». В 2004 году получил степень MBA в бизнес-школе Warwick Business School.

Ястриб Александр Григорьевич

Первый заместитель Президента – Председателя Правления ОАО «Банк Москвы».

Ранее занимал следующие должности:

2010–2011 гг. – член Правления (руководитель Департамента рисков) ОАО Банк ВТБ;

2009–2010 гг. – старший вице-президент, руководитель Департамента рисков ОАО Банк ВТБ;

2008–2009 гг. – старший вице-президент, руководитель Блока продуктов и поддержки корпоративного бизнеса ОАО Банк ВТБ.

Родился в 1968 году.
В 1993 году окончил Московский государственный автомобильно-дорожный институт по специальности «Экономика и управление на транспорте», в 2002 году ему присвоена ученая степень кандидата экономических наук.

Коноплев Андрей Юрьевич

Генеральный директор ОАО ВТБ Лизинг.
В группе ВТБ с 2003 года.

Ранее занимал следующие должности:

с сентября 2008 года является Генеральным директором ОАО ВТБ Лизинг;

с августа 2008 года – ОАО ВТБ Лизинг, член Совета директоров;

с июля 2008 года – ОАО ВТБ Лизинг, первый заместитель Генерального директора;

2006–2008 гг. – заместитель главы Представительства Русского Коммерческого Банка (Кипр) Представительство в РФ;

2003 – 2006 гг. – ОАО «Внешторгбанк», советник Управления по работе с проблемными кредитами;

1996–2003 гг. – АКБ «Пробизнесбанк», заместитель начальника Управления финансовых операций.

Родился в 1966 году.
В 1991 году окончил Московский государственный технический университет им. Н. Э. Баумана по специальности «Инженер-механик».

Члены Совета директоров Компании акциями Компании не владеют.

Сделки по приобретению или отчуждению акций Компании членами Совета директоров в течение отчетного года не совершались.

Вознаграждение членам Совета директоров выплачивается по решению Общего собрания акционеров Компании. В 2013 году решение о выплате вознаграждения членам Совета директоров Компании не принималось.

Коллегиальный исполнительный орган не предусмотрен уставом Компании.

Генеральный директор Компании акциями Компании не владеет. Сделки по приобретению или отчуждению акций Компании Генеральным директором в течение отчетного года не совершались.

В 2013 году с учетом вложенного труда при исполнении обязанностей Генеральному директору в соответствии со штатным расписанием выплачивалась заработная плата.

Кроме того, в 2013 году выплачивались премии в соответствии с общими принципами мотивации и оплаты труда, принятыми в Компании.

Совет директоров на 1 января 2013 года (Решение ЕА № 57 от 04.12.2012 г.):

Белов Станислав Николаевич

Старший вице-президент – начальник Управления консолидированного анализа рисков Департамента рисков ОАО Банк ВТБ

Коноплев Андрей Юрьевич

Генеральный директор ОАО ВТБ Лизинг

Кузовлев Михаил Валерьевич

Президент – Председатель Правления ОАО «Банк Москвы»

Моос Герберт

Заместитель Президента – Председателя Правления ОАО Банк ВТБ

Соловьев Юрий Алексеевич

Первый заместитель Президента – Председателя Правления ОАО Банк ВТБ

Якунин Михаил Леонидович

Руководитель Департамента дочерних компаний – старший вице-президент ОАО Банк ВТБ

В июле 2013 года Председателем Совета директоров был избран Соловьев Юрий Алексеевич (Протокол СД №81 от 15.07.2013 г.).

Полномочия Генерального директора А. Ю. Коноплева продлены до сентября 2014 года (Протокол СД № 83 от 07.08.2013 г.).

Совет директоров на 31 декабря 2013 года (Решение ЕА № 54 от 26.06.2013 г.):

Белов Станислав Николаевич

Старший вице-президент – начальник Управления консолидированного анализа рисков Департамента рисков ОАО Банк ВТБ

Коноплев Андрей Юрьевич

Генеральный директор ОАО ВТБ Лизинг

Моос Герберт

Заместитель Президента – Председателя Правления ОАО Банк ВТБ

Соловьев Юрий Алексеевич

Первый заместитель Президента – Председателя Правления ОАО Банк ВТБ

Якунин Михаил Леонидович

Руководитель Департамента дочерних компаний – старший вице-президент ОАО Банк ВТБ

Ястриб Александр Григорьевич

Первый заместитель Президента – Председателя Правления ОАО «Банк Москвы»

5.2. Руководство Компании

Коноплев Андрей Юрьевич

Генеральный директор ОАО ВТБ Лизинг

Аладышев Кирилл Юрьевич

Финансовый директор ОАО ВТБ Лизинг

Фоменко Надежда Владимировна

Заместитель Генерального директора ОАО ВТБ Лизинг

Воронецкий Анатолий Анатольевич

Заместитель Генерального директора ОАО ВТБ Лизинг

Комракова Галина Тихоновна

Главный бухгалтер ОАО ВТБ Лизинг

6. Отчет Совета директоров

6.1. Информация о важных событиях в деятельности Компании

В 2013 году развита региональная сеть продаж, количество представительств увеличено до 44, налажено сотрудничество с представительствами популярных и ведущих автопроизводителей.

в ООО «ТрансКредитЛизинг», ООО «ФинансБизнесГрупп», ООО «ФинТрансЛизинг» и ООО «ФинТрансГрупп».

В третьем квартале 2013 года утвержден бизнес-план ВТБ Лизинг на 2013 год с учетом развития продукта лизинга легкового, грузового транспорта и спецтехники.

В ноябре 2013 года Советом директоров одобрено заключение договоров поручительства между ОАО ВТБ Лизинг и ОАО «Аэрофлот», составляющих более 25% балансовой стоимости активов Общества, обеспечивающих обязательства Avia Capital Leasing Limited по договорам лизинга в отношении не более 50 воздушных судов Boeing.

Одобрено также заключение договора поручительства между ОАО ВТБ Лизинг и The Boeing Company, обеспечивающего обязательства Avia Capital Leasing Limited в качестве покупателя по договору поставки, заключенному между Avia Capital Leasing Limited и The Boeing Company.

В ноябре 2013 года подписана кредитная документация между ОАО ВТБ Лизинг и Банком ДжиПи Морган под экспортно-страховую гарантию, предоставленную ЭКСИМ Банком США.

Сделки, подлежащие одобрению как сделки, в совершении которых имеется заинтересованность, в 2013 году не совершались.

В 2013 году развита региональная сеть продаж, количество представительств увеличено до 44, налажено сотрудничество с представительствами популярных и ведущих автопроизводителей.

В июне 2013 года единственный акционер принял решение № 57 о распределении прибыли за 2012 год следующим образом:

49 418 842,69 рубля – в Резервный фонд, 938 898 573,44 рубля – для выплаты дивидендов. Дивиденды выплачены в полном объеме.

В качестве аудитора в 2013 году утверждено ООО «Эрнст энд Янг».

В апреле 2013 года Советом директоров одобрено участие ОАО ВТБ Лизинг

Информация об объеме каждого из использованных ВТБ Лизинг в отчетном году видов энергетических ресурсов в натуральном и денежном выражении

Объем используемых ресурсов				
	Электроэнергия, кВт	Стоимость за 2013 год, руб.	ГСМ, литры	Стоимость за 2013 год, руб.
Офисные помещения	837 406,75	3 314 240,00	39 933,61	1 149 478,04

6.2. Сведения о соблюдении Компанией Кодекса корпоративного поведения

Корпоративное поведение основано на уважении прав и законных интересов его акционера и способствует эффективной деятельности Компании.

Корпоративное поведение основано на уважении прав и законных интересов его акционера и способствует эффективной деятельности Компании.

В своей деятельности Компания руководствуется Уставом, в основу которого заложены принципы корпоративного поведения по соблюдению прав и законных интересов его акционера. Корпоративное управление представляет собой систему отношений между акционером, Советом директоров, Генеральным директором, сотрудниками и органами государственной власти, а также иными заинтересованными сторонами.

Данные отношения основаны на эффективном управлении, подотчетности, контроле и ответственности. Акционер Компании

обладает реальной возможностью осуществлять свои права, связанные с участием в деятельности Компании. Стратегическое управление Компанией, а также контроль за деятельностью его исполнительных органов возложены на Совет директоров, который подотчетен акционеру.

Руководство текущей деятельностью осуществляет единоличный исполнительный орган – Генеральный директор Компании.

Для акционера Компании созданы все условия, обеспечивающие возможность получать полную и достоверную информацию, в том числе о финансовом положении Компании, результатах деятельности, управления, а также о существенных фактах, затрагивающих финансово-хозяйственную деятельность Компании.

В настоящее время Компания в состоянии обеспечить надежные способы учета прав собственности на акции, право участия в управлении Компанией путем принятия решений по наиболее важным вопросам деятельности, возможность участия в прибыли, право на регулярное и своевременное получение полной и достоверной информации о результатах работы, равное отношение к акционерам независимо от числа принадлежащих им акций, что нашло свое непосредственное отражение в Уставе ВТБ Лизинг.

Неотъемлемой частью эффективной деятельности Компании является соблюдение прав и интересов его работников, а также поощрение их деловой активности.

Финансовая отчетность

7. Выдержка из проаудированной консолидированной финансовой отчетности по МСФО

С заключением независимых аудиторов за годы, закончившиеся 31 декабря 2013 и 2012 годов

Аудиторское заключение

независимого аудитора по годовому отчету ВТБ Лизинг (открытое акционерное общество) за 2013 год

Акционеру и Совету директоров ОАО ВТБ Лизинг

Мы провели аудит прилагаемой консолидированной финансовой отчетности ОАО ВТБ Лизинг и его дочерних организаций, состоящей из консолидированного отчета о финансовом положении по состоянию на 31 декабря 2013 года, консолидированного отчета о прибылях и убытках, консолидированного отчета о совокупном доходе, консолидированного отчета об изменениях в капитале и консолидированного отчета о движении денежных средств за 2013 года, а также информации о существенных аспектах учетной политики и другой пояснительной информации.

Ответственность аудируемого лица за консолидированную финансовую отчетность

Руководство аудируемого лица несет ответственность за составление и достоверность указанной консолидированной финансовой отчетности в соответствии с Международными стандартами финансовой отчетности и за систему внутреннего контроля, необходимую для составления консолидированной финансовой отчетности, не содержащей существенных искажений вследствие недобросовестных действий или ошибок.

Ответственность аудитора

Наша ответственность заключается в выражении мнения о достоверности консолидированной финансовой отчетности на основе проведенного нами аудита.

Мы провели аудит в соответствии с федеральными стандартами аудиторской деятельности, действующими в Российской Федерации, и международными стандартами аудита. Данные стандарты требуют соблюдения применимых этических норм, а также планирования и проведения аудита таким образом, чтобы получить достаточную уверенность в том, что консолидированная финансовая отчетность не содержит существенных искажений.

Аудит включает в себя проведение аудиторских процедур, направленных на получение аудиторских доказательств, подтверждающих числовые показатели в консолидированной финансовой отчетности и раскрытие в ней информации. Выбор аудиторских процедур является предметом нашего суждения, которое основывается на оценке риска существенных искажений консолидированной финансовой отчетности, допущенных вследствие недобросовестных действий или ошибок.

В процессе оценки данного риска аудитор рассматривает систему внутреннего контроля, обеспечивающую составление и достоверность консолидированной финансовой отчетности, с целью выбора соответствующих аудиторских процедур, но не с целью выражения мнения об эффективности системы внутреннего контроля. Аудит также включает в себя оценку надлежащего характера применяемой учетной политики и обоснованности оценочных показателей, полученных руководством аудируемого лица, а также оценку представления консолидированной финансовой отчетности в целом.

Мы полагаем, что полученные в ходе аудита аудиторские доказательства представляют достаточные и надлежащие основания для выражения нашего мнения.

Мнение

По нашему мнению, консолидированная финансовая отчетность отражает достоверно во всех существенных отношениях финансовое положение ОАО ВТБ Лизинг и его дочерних организаций по состоянию на 31 декабря 2013 года, их финансовые результаты и движение денежных средств за 2013 год в соответствии с Международными стандартами финансовой отчетности.

Партнер

И. Р. Сафиулин

ООО «Эрнст энд Янг»
30 мая 2014 года



Сведения об аудируемом лице

Наименование: ОАО ВТБ Лизинг

Регистрация в Едином государственном реестре юридических лиц о юридическом лице 18 марта 2003 года, государственный регистрационный номер 1037700259244.

Местонахождение: 109147, Россия, г. Москва, Воронцовская ул., д. 43, стр.1.

Сведения об аудиторе

Наименование: ООО «Эрнст энд Янг»

Регистрация в Едином государственном реестре юридических лиц о юридическом лице 5 декабря 2002 года, государственный регистрационный номер 1027739707203.

Местонахождение: 115035, Россия, г. Москва, Садовническая наб., д. 77, стр. 1.

ООО «Эрнст энд Янг» является членом Некоммерческого партнерства «Аудиторская Палата России» (НП АПР).


ООО «Эрнст энд Янг» зарегистрировано в реестре аудиторов и аудиторских организаций НП АПР за номером 3028, а также включено в контрольный экземпляр реестра аудиторов и аудиторских организаций за основным регистрационным номером записи 10201017420.


ОАО ВТБ Лизинг Консолидированный отчет о финансовом положении на 31 декабря 2013 года

(в млн российских рублей)

	Прим.	2013 год	2012 год
Активы			
Денежные средства и их эквиваленты	5	4 235	1 215
Средства в кредитных организациях	6	7 516	7 538
Чистые инвестиции в лизинг	7	149 694	127 262
Займы клиентам	8	3 485	583
Оборудование, приобретенное для передачи в лизинг	9	2 831	6 408
Авансы, выданные поставщикам лизингового оборудования	10	12 284	3 768
Активы, предназначенные для продажи	11	370	-
Инвестиции в ассоциированные компании	12	1 007	8
Основные средства	13	27 058	21 703
Нематериальные активы	14	10 426	40
НДС к возмещению		2 157	2 790
Текущие активы по налогу на прибыль		1 241	1 063
Отложенные активы по налогу на прибыль	21	122	18
Прочие активы	15	9 600	9 375
Итого активы		232 026	181 771
Обязательства			
Средства кредитных организаций	16	159 769	115 998
Выпущенные долговые ценные бумаги	17	36 149	36 321
Обязательства, непосредственно связанные с активами, предназначенными для продажи	11	106	-
Прочие заемные средства	18	2 175	7 055
Авансы, полученные от лизингополучателей	19	1 101	1 403
Текущие обязательства по налогу на прибыль		90	50
Отложенные обязательства по налогу на прибыль	21	1 251	764
Прочие обязательства	15	8 648	7 455
Итого обязательства		209 289	169 046
Капитал			
Уставный капитал	20	14 820	14 820
Нераспределенная прибыль		8 615	(2 076)
Курсовые разницы		(698)	(19)
Итого капитал		22 737	12 725
Итого капитал и обязательства		232 026	181 771

Генеральный директор
А. Ю. Коноплев





Главный бухгалтер
Г. Т. Комракова



ОАО ВТБ Лизинг Консолидированный отчет о прибылях и убытках за год, закончившийся 31 декабря 2013 года

(в млн российских рублей)

	Прим.	2013 год	2012 год
Процентные доходы			
Финансовый лизинг		19 704	17 904
Займы клиентам		287	47
Средства в кредитных организациях		721	351
		1 008	398
		20 712	18 302
Процентные расходы			
Средства кредитных организаций		(9 265)	(6 664)
Выпущенные долговые ценные бумаги		(2 346)	(3 560)
Прочие заемные средства		(353)	(432)
		(11 964)	(10 656)
Чистый процентный доход		8 748	7 646
(Резерв) / восстановление резерва под обесценение процентных активов	22	(395)	(1 936)
Чистый процентный доход после обесценения процентных активов		8 353	5 710
Комиссионные расходы			
Доходы за вычетом расходов по операциям с торговыми ценными бумагами	28	(715)	(27)
Доходы за вычетом расходов по операциям в иностранной валюте:			
- операции по конвертации валют	28	(471)	2 365
- переоценка валютных статей		1 273	(2 159)
Доля в прибыли/(убытке) ассоциированных компаний	12	227	-
Доходы от оборудования в операционной аренде		2 608	2 277
Превышение справедливой стоимости бизнеса над затратами по его приобретению	25	6 461	106
Прочие операционные доходы	23	11 268	3 867
Прочие непроцентные доходы		20 651	6 429
Расходы на персонал	23	(1 528)	(751)
Прочие операционные расходы	23	(12 988)	(6 644)
Прочие расходы от обесценения и создания резервов	22	(1 572)	(1 542)
Прочие непроцентные расходы		(16 088)	(8 937)
Прибыль по чистой монетарной позиции		130	166
Прибыль до расходов по налогу на прибыль		13 006	3 328
Расходы) по налогу на прибыль	21	(1 376)	(509)
Прибыль за отчетный год	11	11 630	2 819

8. Консолидированная финансовая отчетность по РСБУ

Аудиторское заключение

независимого аудитора по годовому отчету ВТБ Лизинг
(открытое акционерное общество) за 2013 год

47

Акционеру и Совету директоров ОАО ВТБ Лизинг

Мы провели аудит прилагаемой бухгалтерской (финансовой) отчетности ОАО ВТБ Лизинг, которая состоит из бухгалтерского баланса по состоянию на 31 декабря 2013 г., отчета о финансовых результатах за 2013 год и приложений к ним.

Ответственность аудируемого лица за бухгалтерскую (финансовую) отчетность

Руководство ОАО ВТБ Лизинг несет ответственность за составление и достоверность указанной бухгалтерской (финансовой) отчетности в соответствии с установленными в Российской Федерации правилами составления бухгалтерской (финансовой) отчетности и за систему внутреннего контроля, необходимую для составления бухгалтерской (финансовой) отчетности, не содержащей существенных искажений вследствие недобросовестных действий или ошибок.

Ответственность аудитора

Наша ответственность заключается в выражении мнения о достоверности данной отчетности на основе проведенного нами аудита.

Мы провели аудит в соответствии с федеральными стандартами аудиторской деятельности, действующими в Российской Федерации, и международными стандартами аудита. Данные стандарты требуют

соблюдения применимых этических норм, а также планирования и проведения аудита таким образом, чтобы получить достаточную уверенность в том, что бухгалтерская (финансовая) отчетность не содержит существенных искажений.

Аудит включает в себя проведение аудиторских процедур, направленных на получение аудиторских доказательств, подтверждающих числовые показатели в бухгалтерской (финансовой) отчетности и раскрытие в ней информации. Выбор аудиторских процедур является предметом суждения аудитора, которое основывается на оценке риска существенных искажений бухгалтерской (финансовой) отчетности, допущенных вследствие недобросовестных действий или ошибок. В процессе оценки данного риска аудитор рассматривает систему внутреннего контроля, обеспечивающую составление и достоверность бухгалтерской (финансовой) отчетности, с целью выбора соответствующих аудиторских процедур, но не с целью выражения мнения об эффективности системы внутреннего контроля. Аудит также включает в себя оценку надлежащего характера применяемой учетной политики и обоснованности оценочных показателей, полученных руководством, а также оценку представления бухгалтерской (финансовой) отчетности в целом.

Мы полагаем, что полученные нами аудиторские доказательства представляют достаточные и надлежащие основания для выражения нашего мнения с оговоркой.

Основание для выражения мнения с оговоркой

В течение 2013, 2012 и 2011 годов ОАО ВТБ Лизинг при отражении договоров лизинга, по условиям которых лизинговое имущество учитывается на балансе у лизингополучателя, использовало метод бухгалтерского учета, который не соответствовал требованиям приказа Министерства Финансов Российской Федерации от 17 февраля 1997 г. № 15 «Об отражении в бухгалтерском учете операций по договору лизинга» (далее по тексту «Приказ»). В результате применения данного метода в бухгалтерском балансе на 31 декабря 2013, 2012 и 2011 гг. были завышены показатели строк 1190 «Прочие внеоборотные активы» на 25 019 548 тыс. рублей, 16 474 105 тыс. рублей и 19 053 487 тыс. рублей, 1260 «Прочие оборотные активы» на 7 022 898 тыс. рублей, 4 773 380 тыс. рублей и 4 257 326 тыс. рублей, 1530 «Доходы будущих периодов» на 39 902 116 тыс. рублей, 26 257 684 тыс. рублей и 28 857 799 тыс. рублей и были занижены показатели строки 1520 «Кредиторская задолженность» на 7 722 789 тыс. рублей, 4 873 318 тыс. рублей и 5 403 705 тыс. рублей соответственно. Кроме того, в отчете о финансовых результатах за 2013 и 2012 гг. были занижены показатели строк 2340 «Прочие доходы» на 28 900 604 тыс. рублей и 3 406 519 тыс. рублей, 2350 «Прочие расходы»

на 28 763 723 тыс. рублей и 3 269 638 тыс. рублей, а также были завышены показатели строк 2110 «Выручка» на 6 408 361 тыс. рублей и 4 525 375 тыс. рублей, 2120 «Себестоимость продаж» на 6 408 361 тыс. рублей и 4 525 375 тыс. рублей. Суммарный эффект занижения финансового результата после налогообложения за 2013 и 2012 годы составил 136 881 тыс. рублей и 136 881 тыс. рублей соответственно. Общество также не соблюдало требования Приказа в отчетных периодах, предшествующих 2011 году, что привело к завышению показателя столбца «Нераспределенная прибыль (непокрытый убыток)» отчета об изменениях капитала по состоянию на 31 декабря 2011 г. на 136 881 тыс. рублей.

Мнение

По нашему мнению, за исключением влияния на бухгалтерскую (финансовую) отчетность обстоятельства, изложенного в части «Основание для выражения мнения с оговоркой», бухгалтерская (финансовая) отчетность отражает достоверно во всех существенных отношениях финансовое положение ОАО ВТБ Лизинг по состоянию на 31 декабря 2013 г., результаты его финансово-хозяйственной деятельности и движение денежных средств за 2013 год в соответствии с установленными в Российской Федерации правилами составления бухгалтерской (финансовой) отчетности.

Прочие сведения

Прилагаемая бухгалтерская (финансовая) отчетность не имеет своей целью представление финансового положения и результатов деятельности в соответствии с принципами или методами бухгалтерского учета, общепринятыми в странах и иных административно-территориальных образованиях, помимо Российской Федерации. Соответственно, прилагаемая бухгалтерская (финансовая) отчетность не предназначена для лиц, не знакомых с принципами, процедурами и методами бухгалтерского учета, принятыми в Российской Федерации.

И.Р. Сафиулин

Партнер
ООО «Эрнст энд Янг»

02 апреля 2014 года



Сведения об аудируемом лице

Наименование: ОАО ВТБ Лизинг

Данные о регистрации в Едином государственном реестре юридических лиц о юридическом лице: №1037700259244, выдано 18 марта 2003 г. Управлением МНС России по г. Москве.

Местонахождение: 109147, Россия, г. Москва, Воронцовская ул., д. 43, стр. 1.

Сведения об аудиторе

Наименование: ООО «Эрнст энд Янг»
Запись внесена в Единый государственный реестр юридических лиц 5 декабря 2002 г. и присвоен государственный регистрационный номер 1027739707203.

Местонахождение: 115035, Россия, г. Москва, Садовническая наб., д. 77, стр. 1.

ООО «Эрнст энд Янг» является членом Некоммерческого партнерства «Аудиторская Палата России» (НП АПР). ООО «Эрнст энд Янг» зарегистрировано в реестре аудиторов и аудиторских организаций НП АПР за номером 3028, а также включено в контрольный экземпляр реестра аудиторов и аудиторских организаций за основным регистрационным номером записи 10201017420.

Бухгалтерский баланс

(публикуемая форма)

на 31.12.2013 года

Наименование организации:
ВТБ Лизинг (открытое акционерное общество)
Местонахождение:
109147, г. Москва, ул. Воронцовская, д. 43 стр. 1

Код формы 0710001
Годовая
тыс. рублей

Наименование показателя	Код	На 31 декабря 2013 года	На 31 декабря 2012 года	На 31 декабря 2011 года
Актив				
I. Внеоборотные активы				
Нематериальные активы	1110	790	190	137
Результат исследований и разработок	1120	-	-	-
Нематериальные поисковые активы	1130	-	-	-
Материальные поисковые активы	1140	-	-	-
Основные средства	1150	89 753	171 248	212 215
в том числе: вложения во внеоборотные активы	11501	36 108	116 348	174 522
Долгосрочные вложения в материальные ценности	1160	90 792 691	77 956 973	83 659 353
в том числе: вложения во внеоборотные активы	11601	2 850 605	5 799 412	8 393 333
Финансовые вложения	1170	50 195 470	45 483 556	38 086 290
Отложенные налоговые активы	1180	637 359	527 106	2 774 080
Прочие внеоборотные активы	1190	78 349 932	51 685 750	58 584 444
в том числе: дебиторская задолженность по будущим лизинговым платежам по договорам лизинга, имущество по которым учитывается на балансе лизингополучателя	11901	50 626 036	31 946 519	35 465 467
Итого по разделу I	1100	220 065 995	175 824 823	183 316 519
II. Оборотные активы				
Запасы	1210	128 102	126 808	14 389
Налог на добавленную стоимость по приобретенным ценностям	1220	504 444	1 036 797	1 301 999
Дебиторская задолженность	1230	9 411 121	10 235 419	7 908 303
в том числе: авансы выданные	12301	111 072	117 670	85 743
Финансовые вложения (за исключением денежных эквивалентов)	1240	40 325 912	27 952 011	30 680 654
Денежные средства и денежные эквиваленты	1250	405 422	104 064	414 956
Прочие оборотные активы	1260	9 209 504	6 531 289	5 926 955
Итого по разделу II	1200	59 984 505	45 986 388	46 247 256
БАЛАНС	1600	280 050 500	221 811 211	229 563 775

Наименование показателя	Код	На 31 декабря 2013 года	На 31 декабря 2012 года	На 31 декабря 2011 года
Пассив				
III. Капитал и резервы				
Уставный капитал (складочный капитал, уставный фонд, вклады товарищей)	1310	14 819 984	14 819 984	14 819 984
Собственные акции, выкупленные у акционеров	1320	-	-	-
Переоценка внеоборотных активов	1340	-	-	-
Добавочный капитал (без переоценки)	1350	1 345 134	1 345 134	1 345 134
Резервный капитал	1360	248 371	198 952	120 568
Нераспределенная прибыль (непокрытый убыток)	1370	4 459 325	1 048 701	627 889
Итого по разделу III	1300	20 872 814	17 412 771	16 913 575
IV. Долгосрочные обязательства				
Заемные средства	1410	89 269 730	74 011 873	112 433 076
Отложенные налоговые обязательства	1420	998 109	569 605	1 751 729
Оценочные обязательства	1430	-	-	-
Прочие обязательства	1450	-	-	-
Итого по разделу IV	1400	90 267 839	74 581 478	114 184 805
V. Краткосрочные обязательства				
Заемные средства	1510	106 789 191	88 023 469	54 714 800
Кредиторская задолженность	1520	9 832 600	8 442 744	7 176 580
в том числе: авансы полученные	15201	7 405 692	5 927 889	5 981 020
Доходы будущих периодов	1530	50 626 036	31 946 519	35 465 467
Оценочные обязательства	1540	328 995	337 210	31 965
Прочие обязательства	1550	1 333 025	1 067 020	1 076 583
Итого по разделу V	1500	168 909 847	129 816 962	98 465 395
БАЛАНС	1700	280 050 500	221 811 211	229 563 775

Руководитель
А. Ю. Коноплев

31 марта 2014 г.




Отчет о прибылях и убытках

(публикуемая форма)

за январь – декабрь 2013 г.

Наименование организации:
ВТБ Лизинг (открытое акционерное общество)
Местонахождение:
109147, г. Москва, ул. Воронцовская, д. 43, стр. 1

Код формы 0710002
Годовая
тыс. рублей

Наименование показателя	Код	За январь – декабрь 2013 года	За январь – декабрь 2012 года
Выручка	2110	33 499 165	28 794 756
Себестоимость продаж	2120	(21 998 982)	(18 169 708)
Валовая прибыль (убыток)	2100	11 500 183	10 625 048
Коммерческие расходы	2210	-	-
Управленческие расходы	2220	(1 178 918)	(691 179)
Прибыль (убыток) от продаж	2200	10 321 265	9 933 869
Доходы от участия в других организациях	2310	177 960	-
Проценты к получению	2320	5 469 379	4 983 398
Проценты к уплате	2330	(12 215 467)	(10 985 777)
Прочие доходы	2340	46 809 971	42 181 456
Прочие расходы	2350	(45 366 483)	(43 905 127)
Прибыль (убыток) до налогообложения	2300	5 196 625	2 207 819
Текущий налог на прибыль	2410	(479 414)	(151 206)
в том числе постоянные налоговые обязательства (активы)	2421	(241 685)	775 182
Изменение отложенных налоговых обязательств	2430	(428 504)	1 182 124
Изменение отложенных налоговых активов	2450	110 253	(2 246 974)
Прочие	2460	(19)	(3 445)
Чистая прибыль (убыток)	2400	4 398 941	988 318

Наименование показателя	Код	За январь – декабрь 2013 года	За январь – декабрь 2012 года
СПРАВОЧНО			
Результат от переоценки внеоборотных активов, не включаемый в чистую прибыль (убыток) периода	2510	-	-
Результат от прочих операций, не включаемый в чистую прибыль (убыток) периода	2520	-	-
Сводный финансовый результат периода	2500	4 398 941	988 318
Базовая прибыль (убыток) на акцию	2900	9	2
Разводненная прибыль (убыток) на акцию	2910	-	-

Руководитель
А. Ю. Коноплев

31 марта 2014 г.




9. Контактная информация

Центральный офис

127473, г. Москва,
2-й Волконский пер., 10
Тел.: +7 495 514-16-51
Факс: +7 495 514-16-50

Лизинг легкового, грузового транспорта и спецтехники

г. Москва,
2-й Южнопортовый пр., д. 16, стр. 1
Тел.: +7 495 664-89-33
Факс: +7 495 664-89-30

Адрес для почтовых отправлений:
115432, Москва, 2-й Южнопортовый пр.,
д. 27А, стр. 1

Региональные подразделения

620007, г. Екатеринбург,
ул. Маршала Жукова,
д. 5, офис 514
Тел.: +7 343 379-90-17
Факс: +7 343 379-90-17

350015, г. Краснодар,
ул. Кузнечная, д. 4, офис 229
Тел.: +7 861 210-27-70
Факс: +7 861 210-27-71

660049, г. Красноярск,
ул. Ленина, д.56, офис 207
Тел.: +7 391 258-15-24
Факс: +7 391 258-15-27

630007, г. Новосибирск,
ул. Коммунистическая, д. 48А
Тел.: +7 383 362-06-73
Факс: +7 383 362-06-74

443100, г. Самара,
ул. Маяковского, д. 14
Тел.: +7 846 337-53-33
Факс: +7 846 337-44-44

191025, г. Санкт-Петербург,
ул. Маяковского, д. 3Б, лит. А, офис 305
Тел.: +7 812 327-16-08
Факс: +7 812 327-16-37

680000, г. Хабаровск,
ул. Московская, д. 7, офис 602
Тел.: +7 4212 41-37-28
Факс: +7 4212 70-33-57

Обособленные подразделения лизинга легкового, грузового транспорта и спецтехники

г. Барнаул
Просп. Ленина, д. 22
Барнаул, 656056, Россия
Тел./факс: (3852) 20-13-23, 20-13-24

г. Белгород
Свято-Троицкий б-р, д. 17, офис 413
Белгород, 308000, Россия
Тел./факс: (4722) 21-81-13

г. Брянск
Ул. Бежицкая, д. 1, корп. 4
Брянск, 241050, Россия
Тел./факс: (4832) 72-86-23

г. Владимир
Ул. Дворянская, д. 13
Владимир, 600001, Россия
Тел./факс: (4922) 37-94-00, 37-94-01

г. Волгоград
Ул. Канунникова, д. 23, офис 2-20
Волгоград, 400001, Россия
Тел./факс: (8442) 26-23-79

г. Вологда
Ул. Челюскинцев, д. 32, офис 301
Вологда, 160009, Россия
Тел./факс: (8172) 78-70-45, 78-70-46

г. Воронеж
Московский просп., д. 4, офис 508
Воронеж, 394026, Россия
Тел./факс: (473) 200-83-37, 200-83-39

г. Екатеринбург
Ул. Малышева, д. 51, офис 15/06
Екатеринбург, 620075, Россия
Тел./факс: (343) 287-39-52

г. Иваново
Ул. Ленина, д. 2А, офис 3, 4
Иваново, 153000, Россия
Тел./факс: (495) 664-89-33
доб. 6516, 6515, 6511

г. Ижевск
ул. Карла Маркса, д. 218
Ижевск, 426057, Россия
Тел./факс: (3412) 24-77-07, 24-55-05

г. Иркутск
Ул. Фридриха Энгельса,
д. 17, офис 611
Иркутск, 664007, Россия
Тел./факс: (3952) 20-49-32

г. Казань
Ул. Курашова, д. 20
Казань, 420012, Россия
Тел./факс: (843) 567-18-12, 567-18-13

г. Калуга
Ул. Фридриха Энгельса, д. 143
Калуга, 248002, Россия
Тел./факс: (4842) 90-99-39

г. Кемерово
Советский просп., д. 2/16, офис 23
Кемерово, 650000, Россия
Тел./факс: (3842) 49-04-64, 49-04-68

г. Краснодар
Ул. Московская, д. 59/1
Краснодар, 350000, Россия
Тел./факс: (861) 992-43-40, 992-43-01,
992-43-17

г. Красноярск
Ул. Взлетная, д. 57, офис 13.1
Красноярск, 660135, Россия
Тел./факс: (391) 270-23-30, 270-23-40

г. Курск
Ул. Почтовая, д. 12
Курск, 305000, Россия
Тел./факс: (4712) 76-00-90, 76-00-95

г. Липецк
Просп. Победы, д. 29, БЦ «Виктория», офис 316, 319
Липецк, 398024, Россия
Тел./факс: (4742) 51-99-30, 51-99-40

г. Набережные Челны
Просп. Мира, д. 24Ж
(офисный центр «Сити Лайн»)
Набережные Челны, 423812, Россия
Тел./факс: (8552) 91-01-92, 91-01-93

г. Нижний Новгород
Ул. Пискунова, д. 29, офис 67
Нижний Новгород, 603000, Россия
Тел./факс: (831) 211-34-43

г. Новосибирск
Ул. Орджоникидзе, д. 38, офис 402
Новосибирск, 630099, Россия
Тел./факс: (383) 373-08-68, 373-08-69

г. Омск
Ул. Фрунзе, д. 1, корп. 4, офис 819
Омск, 644043, Россия
Тел./факс: (3812) 66-20-64

г. Орел
Ул. Красноармейская, д. 1А, офис 131
Орел, 302000, Россия
Тел./факс: (4862) 20-06-54

г. Оренбург
Просп. Дзержинского, д. 2/2, офис 118
Оренбург, 460009, Россия
Тел./факс: (3532) 54-00-56

г. Пенза
Ул. Московская, д. 73, офис 21
Пенза, 440000, Россия
Тел./факс: (8412) 98-80-70, 98-80-90

г. Пермь
Ул. 25-летия Октября, д. 101, 8 этаж
Пермь, 614007, Россия
Тел./факс: (342) 259-55-89, 259-55-90,
259-55-91

г. Ростов-на-Дону
Ворошиловский просп., д. 62, офис 401
Ростов-на-Дону, 344010, Россия
Тел./факс: (863) 204-19-42, 204-19-43

г. Рязань
Ул. Право-Лыбедская, д. 35, корп. 2, офис 10
Рязань, 390000, Россия
Тел./факс: (4912) 25-30-20, 25-47-67

г. Самара
Московское шоссе, д. 41, офис 415
Самара, 443080, Россия
Тел./факс: (846) 372-00-69

г. Саратов
Ул. Зарубина, д. 143/147
Саратов, 410005, Россия
Тел./факс: (8452) 50-94-22

г. Санкт-Петербург
Пл. Конституции, д. 7, офис 416
Санкт-Петербург, 196247, Россия
Тел./факс: (812) 602-18-54

г. Смоленск
Просп. Гагарина, д. 14/2
Смоленск, 214018, Россия
Тел./факс: (495) 664-89-33
доб. 6420, 6422, 6421

г. Сочи
Ул. Кубанская, д. 15, офис 1004
Сочи, 354000, Россия
Тел./факс: 862) 296-78-79, 296-79-89

г. Ставрополь
Ул. Доваторцев, д. 38 А, офис 606
Ставрополь, 355035, Россия
Тел./факс: (8652) 75-42-99

г. Тамбов
Ул. Красная, д. 12
Тамбов, 392000, Россия
Тел./факс: (495) 664-89-33

г. Тверь
Ул. Володарского, д. 23
Тверь, 170100, Россия
Тел./факс: (4822) 57-06-07

г. Томск
Ул. Гагарина, д. 7, офис 405
Томск, 634050, Россия
Тел./факс: (3822) 28-10-82, 28-10-83

г. Тула
Ул. Фрунзе, д. 20
Тула, 300034, Россия
Тел./факс: (4872) 25-78-00

г. Тюмень
Ул. Республики, д. 59
Тюмень, 625000, Россия
Тел./факс: (3452) 46-68-66, 29-71-67

г. Ульяновск
2-й пер. Мира, д. 24
Ульяновск, 432063, Россия
Тел./факс: (8422) 37-03-50

г. Уфа
Ул. Пархоменко, д. 156/3, офис 504
Уфа, 450006, Россия
Тел./факс: (347) 279-92-50, 279-92-51

г. Челябинск
Ул. Ворошилова, д. 35, офис 5.7
Челябинск, 454000, Россия
Тел./факс: (351) 225-26-08

г. Ярославль
Ул. Володарского, д. 1А
Ярославль, 150014, Россия
Тел./факс: (4852) 67-17-01, 61-77-10

Дочерние компании

Украина
г. Киев
Тел.: +380 44 206-84-34
Факс: +380 44 206-84-33

Республика Беларусь
г. Минск
Тел.: +375 17 388-54-00
Факс: +375 17 268-82-01

Республика Кипр
г. Никосия
Тел.: +357 22 503-132
Факс: +357 22 503-001

Ирландия
г. Дублин
Тел.: +353 86 602-95-75
Факс: +353 1 234-24-94

www.vtb-leasing.ru

Некоторая информация, содержащаяся в данном годовом отчете, может содержать прогнозы или иные предполагаемые заявления в отношении предстоящих событий или будущих финансовых показателей ВТБ Лизинг, а также группы ВТБ (далее совместно — группа ВТБ). Такие прогнозы или заявления основываются на многочисленных допущениях, касающихся текущих и будущих планов ведения группой ВТБ своей хозяйственной деятельности и условий, в которых она будет осуществляться. Мы предупреждаем, что все прогнозы или утверждения не являются гарантиями достижения определенных результатов в будущем и связаны с рисками, неопределенностью, допущениями, которые не могут быть предсказаны с полной определенностью. Соответственно наши действительные результаты и итоги деятельности могут существенно отличаться от предположений или прогнозов, выраженных в таких прогнозах или заявлениях в отношении предстоящих событий. При подготовке вышеуказанных прогнозов и заявлений могут быть использованы данные, содержащиеся в различных информационных ресурсах (в том числе данные рейтинговых и иных агентств, отчеты и прогнозы государственных органов и учреждений и т. п.), за полноту, актуальность и достоверность которых группа ВТБ также не несет ответственности. Указанные прогнозы или заявления делаются на дату составления годового отчета и могут быть изменены группой ВТБ в любой момент без уведомления. Мы не намерены обновлять эти прогнозы или утверждения, чтобы привести их в соответствие с действительными результатами.